



RENCANA AKSI Pencapaian Kinerja (RAPK)



TAHUN 2019



PEMERINTAH KOTA GORONTALO

RENCANA AKSI PENCAPAIAN KINERJA

(ESELON II, III, & IV)

**DINAS PEKERJAAN UMUM DAN PENATAAN RUANG
KOTA GORONTALO**

TAHUN 2019

DAFTAR ISI

Rencana Aksi Pencapaian Kinerja (RAPK) --- Eselon II

1. RAPK --- Kepala Dinas

Rencana Aksi Pencapaian Kinerja (RAPK) --- Sekretariat

2. RAPK --- Sekretaris
3. RAPK --- Kasubag. Program
4. RAPK --- Kasubag. Adm Keuangan, Umum, dan Kepegawaian

Rencana Aksi Pencapaian Kinerja (RAPK) --- Bidang Bina Marga

5. RAPK --- Kabid. Bina Marga
6. RAPK --- Kasie. Perencanaan Jalan, Jembatan, Sarana dan Prasarana Bangunan Pelengkap
7. RAPK --- Kasie. Pembangunan Jalan, Jembatan, Sarana dan Prasarana Bangunan Pelengkap
8. RAPK --- Kasie. Pemeliharaan Jalan, Jembatan, Sarana dan Prasarana Bangunan Pelengkap

Rencana Aksi Pencapaian Kinerja (RAPK) --- Bidang Cipta Karya

9. RAPK --- Kabid. Cipta Karya
10. RAPK --- Kasie. Penyehatan Lingkungan dan Air Bersih
11. RAPK --- Kasie. Penataan Bangunan Gedung
12. RAPK --- PPTK. Air Limbah

13. RAPK --- PPTK. Jala Setapak

Rencana Aksi Pencapaian Kinerja (RAPK) --- Bidang Sumber Daya Air

14. RAPK --- Kabid. Sumber Daya Air

15. RAPK --- Kasie. Irigasi Rawa, Pantai, dan Air Baku

16. RAPK --- Kasie. Operasional dan Pemeliharaan

17. RAPK --- Kasie. Drainase Perkotaan

Rencana Aksi Pencapaian Kinerja (RAPK) --- Bidang Tata Ruang

18. RAPK --- Kabid. Penataan Ruang

19. RAPK --- Kasie. Perencanaan Tata Ruang

20. RAPK --- Kasie. Pengendalian dan Pengawasan

21. RAPK --- Kasie. Penataan dan Pembinaan Tata Ruang



PEMERINTAH KOTA GORONTALO

RENCANA AKSI PENCAPAIAN KINERJA

(ESELON II)

**DINAS PEKERJAAN UMUM DAN PENATAAN RUANG
KOTA GORONTALO**

TAHUN 2019

RENCANA AKSI PENCAPAIAN KINERJA TAHUN 2019

RENCANA AKSI PERJANJIAN KINERJA 2019

OPD : Dinas Pekerjaan Umum Dan Penataan Ruang
TAHUN ANGGARAN : 2019

NO	SASARAN STRATEGIS	INDIKATOR KINERJA UTAMA	TARGET KINERJA SASARAN								PROGRAM	KEGIATAN	OUTPUT	TARGET	URAIAN KEGIATAN AKTIVITAS		KET.
			TW I		TW II		TW III		TW IV						RINCIAN KEGIATAN	ANGGARAN	
			K	Rp	K	Rp	K	Rp	K	Rp							
-1	-2	-3	-4								-6	-7	-8	9	-10	-11	
1	Seluruh Sentra Perekonomian Memiliki Sarana Transportasi Dalam Kondisi Mantap	Presentase Panjang jalan Kota Dalam Kondisi Baik	89,25%	491.896.300	89,50%	4.608.038.727	89,75%	11.938.254.739	90%	6.398.124.600				90%		23.436.314.366	
											Program Pembangunan jalan Dan Jembatan		Persentase Panjang Jalan Kota Dalam Kondisi Baik	90%		12.719.659.070,00	
											- Perencanaan Pembangunan Jalan		Jumlah Dokumen DED	5 Dokumen DED		1.499.819.500,00	
																Belanja Barang dan Jasa	1.499.819.500,00
																Belanja Bahan Pakai Habis	7.819.500,00
																-Belanja Alat Tulis Kantor	7.819.500,00
																Belanja Cetak dan Penggandaan	17.200.000,00
																-Belanja Cetak	2.200.000,00
																-Belanja Penggandaan	15.000.000,00
																Belanja Perjalanan Dinas	374.800.000,00

NO	SASARAN STRATEGIS	INDIKATOR KINERJA UTAMA	TARGET KINERJA SASARAN								PROGRAM	KEGIATAN	OUTPUT	TARGET	URAIAN KEGIATAN AKTIVITAS		KET.	
			TW I		TW II		TW III		TW IV						RINCIAN KEGIATAN	ANGGARAN		
			K	Rp	K	Rp	K	Rp	K	Rp								
-1	-2	-3	-4								-6	-7	-8	9	-10		-11	
															-Belanja Perjalanan Dinas Dalam Daerah	374.800.000,00		
															Belanja Jasa Konsultansi	1.100.000.000,00		
															-Belanja Jasa Konsultansi Perencanaan	500.000.000,00		
															-Belanja Jasa Konsultansi Pengawasan	600.000.000,00		
															-Peningkatan Jalan (DAK)	Panjang Jalan Yang Di tingkatkan	5,08 Km	11.219.839.570,00
															Belanja Modal	11.219.839.570,00		
															Belanja Modal Jalan, Irigasi dan Jaringan - Pengadaan Jalan	11.219.839.570,00		
															-Belanja Modal Jalan, Irigasi dan Jaringan - Pengadaan Jalan Kabupaten/Kota	11.219.839.570,00		

NO	SASARAN STRATEGIS	INDIKATOR KINERJA UTAMA	TARGET KINERJA SASARAN								PROGRAM	KEGIATAN	OUTPUT	TARGET	URAIAN KEGIATAN AKTIVITAS		KET.
			TW I		TW II		TW III		TW IV						RINCIAN KEGIATAN	ANGGARAN	
			K	Rp	K	Rp	K	Rp	K	Rp							
-1	-2	-3	-4								-6	-7	-8	9	-10	-11	
											Program Rehabilitasi/Pemeliharaan Jalan Dan Jembatan	Jumlah Ruas Jalan Kota Dalam Kondisi Mantap	217 Ruas Jalan		10.428.635.944		
											- Rehabilitasi/Pemeliharaan Jalan	Jumlah Ruas Jalan Yang Terpelihara	10 Ruas Jalan		1.153.663.500		
															Belanja Pegawai	47.740.000,00	
															Honorarium PNS	47.740.000,00	
															- Honorarium Tim Teknis	47.740.000	
															Belanja Barang dan Jasa	1.105.923.500	
															Belanja Bahan Pakai Habis	7.619.500	
															-Belanja Alat Tulis Kantor	7.619.500	
															Belanja Perawatan Kendaraan Bermotor	50.000.000,00	
															-Belanja Bahan Bakar Minyak/Gas Dan Pelumas	50.000.000,00	
															Belanja Cetak dan Penggandaan	17.200.000,00	

NO	SASARAN STRATEGIS	INDIKATOR KINERJA UTAMA	TARGET KINERJA SASARAN								PROGRAM	KEGIATAN	OUTPUT	TARGET	URAIAN KEGIATAN AKTIVITAS		KET.		
			TW I		TW II		TW III		TW IV						RINCIAN KEGIATAN	ANGGARAN			
			K	Rp	K	Rp	K	Rp	K	Rp									
-1	-2	-3	-4								-6	-7	-8	9	-10		-11		
															-Belanja Cetak	2.200.000,00			
															-Belanja Penggandaan	15.000.000,00			
															Belanja Pemeliharaan	964.000.000,00			
															-Belanja Pemeliharaan Jalan	964.000.000,00			
															Belanja Jasa Tenaga Ahli, Instruktur/Narasumber	67.104.000			
															- Rehabilitasi/Pemeliharaan Berkala Jalan (DAK)	Panjang Jalan Yang Di Rehabilitasi (Luncuran)	100%	3.956.432.113,00	
															Belanja Modal	3.956.432.113,00			
															Belanja Modal Jalan, Irigasi dan Jaringan Pengadaan Jalan	3.956.432.113,00			
															-Belanja Modal Jalan, Irigasi dan Jaringan Pengadaan Jalan Kabupaten/Kota	3.956.432.113,00			
															- Rehabilitasi/Pemeliharaan Berkala Jalan	Panjang Jalan Yang Di Rehabilitasi	2.0435Km	5.318.540.331	
															Belanja Pegawai	4.700.000			

NO	SASARAN STRATEGIS	INDIKATOR KINERJA UTAMA	TARGET KINERJA SASARAN								PROGRAM	KEGIATAN	OUTPUT	TARGET	URAIAN KEGIATAN AKTIVITAS		KET.
			TW I		TW II		TW III		TW IV						RINCIAN KEGIATAN	ANGGARAN	
			K	Rp	K	Rp	K	Rp	K	Rp							
-1	-2	-3	-4								-6	-7	-8	9	-10		-11
															Honorarium PNS	4.700.000	
															- Honorarium Tim Pengadaan Barang Dan Jasa	4.700.000	
															Belanja Barang dan Jasa	42.222.000	
															Belanja Bahan Pakai Habis	10.677.000,00	
															- Belanja Alat Tulis Kantor	5.019.500	
															-Belanja Bahan Pakai habis Perlengkapan komputer	5.657.500	
															Belanja Perjalanan Dinas	29.700.000,00	
															-Belanja Perjalanan Dinas Dalam Daerah	29.700.000,00	
															Belanja Pemeliharaan	1.845.000	
															-Belanja Pemeliharaan Peralatan Mesin	1.845.000	
															Belanja Modal	5.271.618.331,00	
															Belanja Modal Jalan, Irigasi dan Jaringan Pengadaan Jalan	5.271.618.331,00	

NO	SASARAN STRATEGIS	INDIKATOR KINERJA UTAMA	TARGET KINERJA SASARAN								PROGRAM	KEGIATAN	OUTPUT	TARGET	URAIAN KEGIATAN AKTIVITAS		KET.
			TW I		TW II		TW III		TW IV						RINCIAN KEGIATAN	ANGGARAN	
			K	Rp	K	Rp	K	Rp	K	Rp							
-1	-2	-3	-4								-6	-7	-8	9	-10	-11	
															-Belanja Modal Jalan, Irigasi dan Jaringan Pengadaan Jalan Kabupaten/Kota	5.271.618.331,00	
											Program Peningkatan Sarana Dan Prasarana Kebinamargaan	Jumlah Alat Berat yang Terpelihara	16 Unit			288.019.352	
											-Rehabilitas/Pemeliharaan Alat-alat Berat	Jumlah Alat-alat Berat Yang Terpelihara	6 Unit			288.019.352	
															Belanja Barang dan Jasa	288.019.352	
															Belanja Perawatan Kendaraan Bermotor	273.019.352	
															-Belanja Jasa Service	25.000.000	
															-Belanja Penggantian Suku Cadang	248.019.352	
															Belanja Perjalanan Dinas	15.000.000	
															- Belanja Perjalanan Dinas Dalam Daerah	15.000.000	

NO	SASARAN STRATEGIS	INDIKATOR KINERJA UTAMA	TARGET KINERJA SASARAN								PROGRAM	KEGIATAN	OUTPUT	TARGET	URAIAN KEGIATAN AKTIVITAS		KET.
			TW I		TW II		TW III		TW IV						RINCIAN KEGIATAN	ANGGARAN	
			K	Rp	K	Rp	K	Rp	K	Rp							
-1	-2	-3	-4								-6	-7	-8	9	-10	-11	
2	Berkurangnya Luas Daerah Rawan Banjir, Rawan Longsor Dan Rawan Abrasi	Persentase Pengurangan Luas Genangan Banjir Di Kawasan-Kawasan Pusat layanan / Pusat kota	79,50%	851.908.730	79,00%	2.037.380.920	77,50%	2.225.699.226	75,00%	1.337.789.000				75%		6.452.777.876	
											Program Pembangunan Turap / Talud / Bronjong		Jumlah Turap/ Talud/ Bronjong Yang Terbangun	1 Unit Bangunan		17.500.000	
											- Pembangunan Turap/Talud/Bronjong		Jumlah Turap / Talud / Bronjong	1 Unit Bangunan		17.500.000,00	
															Belanja Modal	17.500.000,00	
															Belanja Modal Jalan, Irigasi dan Jaringan Pengadaan Bangunan Pengaman Sungai dan Penanggulangan Be	17.500.000,00	
															-Belanja Modal Jalan, Irigasi dan Jaringan Pengadaan Bangunan Pengaman Pengamanan Sungai	17.500.000,00	

NO	SASARAN STRATEGIS	INDIKATOR KINERJA UTAMA	TARGET KINERJA SASARAN								PROGRAM	KEGIATAN	OUTPUT	TARGET	URAIAN KEGIATAN AKTIVITAS		KET.
			TW I		TW II		TW III		TW IV						RINCIAN KEGIATAN	ANGGARAN	
			K	Rp	K	Rp	K	Rp	K	Rp							
-1	-2	-3	-4								-6	-7	-8	9	-10	-11	
											Program Pengembangan Dan Pengelolaan Jaringan Irigasi, Rawa Dan Jaringan Lainnya		Persentase Areal Persawahan Yang Terlayani Dengan Sarana Jaringan Yang Memadai	50%		0	
											- Pelaksanaan Normalisasi Sungai		Panjang Bantaran Sungai Yang Dinormalisasi	6000 M		0	
																Belanja Barang dan Jasa	121.625.000,00
																Belanja Bahan Pakai habis	5.125.000,00
																- Belanja Alat Tulis Kantor	2.500.000,00
																- Belanja Bahan Pakai Habis Perlengkapan Komputer	2.625.000,00
																Belanja Cetak dan Penggandaan	1.500.000,00
																-Belanja Penggandaan	1.500.000,00
																Belanja Pemeliharaan	115.000.000,00
																-Belanja Pemeliharaan Sungai	115.000.000,00

NO	SASARAN STRATEGIS	INDIKATOR KINERJA UTAMA	TARGET KINERJA SASARAN								PROGRAM	KEGIATAN	OUTPUT	TARGET	URAIAN KEGIATAN AKTIVITAS		KET.
			TW I		TW II		TW III		TW IV						RINCIAN KEGIATAN	ANGGARAN	
			K	Rp	K	Rp	K	Rp	K	Rp							
-1	-2	-3	-4								-6	-7	-8	9	-10	-11	
															-Belanja Modal Jalan, Irigasi dan Jaringan Pengadaan Bangunan Pembuang Pengaman Sungai	30.000.000,00	
										Program Pengendalian Banjir	PersentasePengurangan Luasan Genangan Banjir Di Kawasan-kawasan Pusat Layanan/Pusat Kota	50%				0	
										- Rehabilitasi Dan Pemeliharaan Reservoir Pengendali Banjir	Pemeliharaan Reservoir Pengendali Banjir	10.46 Meter				0	
															Belanja Barang dan Jasa	1.245.731.400	
															Belanja Bahan Pakai Habis	4.075.000,00	
															-Belanja Alat Tulis Kantor	2.575.000,00	
															-Belanja Bahan Pakai habis Perlengkapan komputer	1.500.000,00	
															Belanja Jasa Kantor	36.800.000,00	
															Jasa Upah Mandor/Tukang/Buruh	36.800.000,00	

NO	SASARAN STRATEGIS	INDIKATOR KINERJA UTAMA	TARGET KINERJA SASARAN								PROGRAM	KEGIATAN	OUTPUT	TARGET	URAIAN KEGIATAN AKTIVITAS		KET.
			TW I		TW II		TW III		TW IV						RINCIAN KEGIATAN	ANGGARAN	
			K	Rp	K	Rp	K	Rp	K	Rp							
-1	-2	-3	-4								-6	-7	-8	9	-10	-11	
															- Belanja Jasa Upah Mandor/Tukang/Buruh	36.800.000,00	
															Belanja Perawatan Kendaraan Bermotor	34.050.000,00	
															- Belanja Bahan Bakar Minyak/Gas Dan Pelumas	34.050.000,00	
															Belanja Cetak dan Penggandaan	2.000.000,00	
															-Belanja Penggandaan	2.000.000,00	
															Belanja Perjalanan Dinas	335.850.000	
															-Belanja Perjalanan Dinas Dalam Daerah	335.850.000	
															Belanja Pemeliharaan Bangunan Air	125.000.000	
															-Belanja Pemeliharaan Bangunan Air	125.000.000	
															Belanja Pemeliharaan Saluran	607.956.400	
															-Belanja Pemeliharaan Saluran	607.956.400	
															Belanja Jasa Konsultansi	100.000.000,00	

NO	SASARAN STRATEGIS	INDIKATOR KINERJA UTAMA	TARGET KINERJA SASARAN								PROGRAM	KEGIATAN	OUTPUT	TARGET	URAIAN KEGIATAN AKTIVITAS		KET.		
			TW I		TW II		TW III		TW IV						RINCIAN KEGIATAN	ANGGARAN			
			K	Rp	K	Rp	K	Rp	K	Rp									
-1	-2	-3	-4								-6	-7	-8	9	-10		-11		
															-Belanja Jasa Konsultansi Perencanaan	100.000.000,00			
															Belanja Modal	49.650.450			
															Belanja Modal Jalan, Irigasi dan Jaringan - Pengadaan Bangunan Pembuang Pengaman Sungai	49.650.450			
															- Pembangunan Saluran Drainase/Gorong-gorong Baru	Panjang Saluran Drainase/Gorong-Gorong Baru	4299 M	4.546.030.000	
															Belanja Pegawai	24.400.000			
															Honorarium PNS	24.400.000			
															- H onorarium Tim Pengadaan Barang Dan Jasa	4.700.000			
															- Honorarium Tim Teknis	19.700.000			
															Belanja Barang dan Jasa	180.700.000,00			
															Belanja Bahan Pakai Habis	4.000.000,00			
															- Belanja Alat Tulis Kantor	2.500.000,00			

NO	SASARAN STRATEGIS	INDIKATOR KINERJA UTAMA	TARGET KINERJA SASARAN								PROGRAM	KEGIATAN	OUTPUT	TARGET	URAIAN KEGIATAN AKTIVITAS		KET.
			TW I		TW II		TW III		TW IV						RINCIAN KEGIATAN	ANGGARAN	
			K	Rp	K	Rp	K	Rp	K	Rp							
-1	-2	-3	-4								-6	-7	-8	9	-10	-11	
															-Belanja Bahan Pakai habis Perlengkapan komputer	1.500.000,00	
															Belanja Cetak dan Penggandaan	2.000.000,00	
															-Belanja Penggandaan	2.000.000,00	
															Belanja Makanan dan Minuman	45.000.000,00	
															-Belanja Makanan Dan Minuman Rapat	15.000.000,00	
															Belanja makanan dan minuman kegiatan	30.000.000,00	
															-Belanja Makanan Dan Minuman Kegiatan	30.000.000,00	
															Belanja Perjalanan Dinas	29.700.000,00	
															-Belanja Perjalanan Dinas Dalam Daerah	29.700.000,00	
															Belanja Jasa Konsultansi	100.000.000,00	
															-Belanja Jasa Konsultansi Perencanaan	100.000.000,00	
															Belanja Modal	4.340.930.000,00	

NO	SASARAN STRATEGIS	INDIKATOR KINERJA UTAMA	TARGET KINERJA SASARAN								PROGRAM	KEGIATAN	OUTPUT	TARGET	URAIAN KEGIATAN AKTIVITAS		KET.
			TW I		TW II		TW III		TW IV						RINCIAN KEGIATAN	ANGGARAN	
			K	Rp	K	Rp	K	Rp	K	Rp							
-1	-2	-3	-4								-6	-7	-8	9	-10	-11	
															Belanja Modal Jalan, Irigasi dan Jaringan Pengadaan Bangunan Pengaman Sungai dan Penanggulangan Be	4.340.930.000,00	
															-Belanja Modal Jalan, Irigasi dan Jaringan Pengadaan Bangunan Pembuang Pengaman Sungai	4.340.930.000,00	
											Penataan Sistem Drainase Perkotaan	Panjang Konstruksi Saluran kota	100%		#REF!		
															Belanja Modal	22.356.000	
															Belanja Modal Irigasi, dan Jaringan - Pengadaan Bangunan Pengaman Sungai dan Penanggulangan Bencana (Luncuran 2018)	22.356.000	

NO	SASARAN STRATEGIS	INDIKATOR KINERJA UTAMA	TARGET KINERJA SASARAN								PROGRAM	KEGIATAN	OUTPUT	TARGET	URAIAN KEGIATAN AKTIVITAS		KET.
			TW I		TW II		TW III		TW IV						RINCIAN KEGIATAN	ANGGARAN	
			K	Rp	K	Rp	K	Rp	K	Rp							
-1	-2	-3	-4								-6	-7	-8	9	-10	-11	
															Belanja Pegawai	4.000.000	
															Honorarium PNS	4.000.000	
															-Honorarium Pengelola Data	4.000.000	
															Belanja Barang dan Jasa	1.929.472.000	
															Belanja Bahan/Material	1.860.000.000,00	
															- Belanja Bahan/Material lainnya	1.860.000.000,00	
															Belanja Perjalanan Dinas	114.472.000	
															-Belanja Perjalanan Dinas Dalam Daerah	44.472.000	
															-Belanja Perjalanan Dinas luar Daerah	70.000.000	
															Belanja Modal	299.712.635,00	

NO	SASARAN STRATEGIS	INDIKATOR KINERJA UTAMA	TARGET KINERJA SASARAN								PROGRAM	KEGIATAN	OUTPUT	TARGET	URAIAN KEGIATAN AKTIVITAS		KET.
			TW I		TW II		TW III		TW IV						RINCIAN KEGIATAN	ANGGARAN	
			K	Rp	K	Rp	K	Rp	K	Rp							
-1	-2	-3	-4								-6	-7	-8	9	-10	-11	
															Belanja Modal Jalan, Irigasi dan Jaringan Pengadaan Jaringan Gas	299.712.635,00	
															- Belanja Modal Jalan, Irigasi dan Jaringan Pengadaan Jaringan Pipa Distribusi	299.712.635,00	
											Program Pembangunan Gedung Sarana Publik		Persentase Sarana-Sarana Gedung Pemerintah Kota Dalam Kondisi Baik	70%			-
											- Pembangunan Gedung Sarana Publik		Jumlah Bangunan Pemerintah Yang Di Bangun	11 Unit			-
															Belanja Pegawai	32.490.000	
															Honorarium PNS	32.490.000	
															- Honorarium Tim Pengadaan Barang Dan Jasa	9.400.000	
															- Honorarium Tim Teknis	23.090.000	
															Belanja Barang dan Jasa	1.015.429.800	
															Belanja Bahan Pakai Habis	8.590.000,00	
															- Belanja Alat Tulis Kantor	5.000.000,00	

NO	SASARAN STRATEGIS	INDIKATOR KINERJA UTAMA	TARGET KINERJA SASARAN								PROGRAM	KEGIATAN	OUTPUT	TARGET	URAIAN KEGIATAN AKTIVITAS		KET.
			TW I		TW II		TW III		TW IV						RINCIAN KEGIATAN	ANGGARAN	
			K	Rp	K	Rp	K	Rp	K	Rp							
-1	-2	-3	-4								-6	-7	-8	9	-10	-11	
															Belanja Bahan Pakai habis Perlengkapan komputer	3.590.000,00	
															Belanja Jasa Kantor	115.000.000	
															- Belanja Jasa Tenaga Ahli, Tenaga Teknis, Instruktur/Narasumber	115.000.000	
															Belanja Perawatan Kendaraan Bermotor	4.997.300,00	
															-Belanja Bahan Bakar Minyak/Gas Dan Pelumas	4.997.300,00	
															Belanja Cetak dan Penggandaan	10.555.000,00	
															-Belanja Cetak	555.000,00	
															-Belanja Penggandaan	10.000.000,00	
															Belanja Sewa Perlengkapan dan Peralatan Kantor	6.600.000,00	
															-Belanja Sewa Meja Kursi	1.800.000,00	
															-Belanja Sewa Tenda	1.800.000,00	
															-Belanja sewa sound system	3.000.000,00	
															Belanja Makanan dan Minuman	52.400.000,00	

NO	SASARAN STRATEGIS	INDIKATOR KINERJA UTAMA	TARGET KINERJA SASARAN								PROGRAM	KEGIATAN	OUTPUT	TARGET	URAIAN KEGIATAN AKTIVITAS		KET.
			TW I		TW II		TW III		TW IV						RINCIAN KEGIATAN	ANGGARAN	
			K	Rp	K	Rp	K	Rp	K	Rp							
-1	-2	-3	-4								-6	-7	-8	9	-10	-11	
															-Belanja Makanan Dan Minuman Rapat	22.400.000,00	
															-Belanja makanan dan minuman kegiatan	30.000.000,00	
															Belanja Perjalanan Dinas	419.800.000,00	
															-Belanja Perjalanan Dinas Dalam Daerah	244.800.000,00	
															- Belanja Perjalanan Dinas Luar Daerah	97.487.500,00	
															Belanja Pemeliharaan	150.000.000,00	
															- Belanja Pemeliharaan Gedung dan Bangunan	150.000.000,00	
															Belanja Jasa Konsultasi	150.000.000,00	
															-Belanja Jasa Konsultasi Perencanaan	150.000.000,00	
															Belanja Modal	11.162.667.744,00	
															Belanja Modal Gedung dan Bangunan Pengadaan Bangunan Gedung Tempat Kerja	9.154.127.371,00	

NO	SASARAN STRATEGIS	INDIKATOR KINERJA UTAMA	TARGET KINERJA SASARAN								PROGRAM	KEGIATAN	OUTPUT	TARGET	URAIAN KEGIATAN AKTIVITAS		KET.
			TW I		TW II		TW III		TW IV						RINCIAN KEGIATAN	ANGGARAN	
			K	Rp	K	Rp	K	Rp	K	Rp							
-1	-2	-3	-4								-6	-7	-8	9	-10		-11
															-Belanja Modal Gedung dan Bangunan Pengadaan Bangunan Gedung Kantor	8.707.252.371,00	

NO	SASARAN STRATEGIS	INDIKATOR KINERJA UTAMA	TARGET KINERJA SASARAN								PROGRAM	KEGIATAN	OUTPUT	TARGET	URAIAN KEGIATAN AKTIVITAS		KET.
			TW I		TW II		TW III		TW IV						RINCIAN KEGIATAN	ANGGARAN	
			K	Rp	K	Rp	K	Rp	K	Rp							
-1	-2	-3	-4								-6	-7	-8	9	-10	-11	
															Belanja Modal Gedung dan Bangunan- Pengadaan Bangunan Gedung Untuk Pos Jaga	7.350.500,00	
															- Belanja Modal Gedung dan Bangunan Pengadaan Bangunan Gedung Tempat Kerja Lainnya	439.524.500,00	
															Belanja Modal Gedung dan Bangunan Pengadaan Bangunan Gedung Tempat Tinggal	1.357.695.623,00	
															-Belanja Modal Gedung dan Bangunan Pengadaan Bangunan Mess/Wisma/Bungalow /Tempat Peristirahatan	1.100.000.000,00	
															Belanja Modal Gedung dan Bangunan- pengadaan Bangunan Asrama	257.695.623,00	
															Belanja Modal Jalan, Irigasi dan Jaringan Pengadaan Jalan Khusus	650.844.750,00	

NO	SASARAN STRATEGIS	INDIKATOR KINERJA UTAMA	TARGET KINERJA SASARAN								PROGRAM	KEGIATAN	OUTPUT	TARGET	URAIAN KEGIATAN AKTIVITAS		KET.
			TW I		TW II		TW III		TW IV						RINCIAN KEGIATAN	ANGGARAN	
			K	Rp	K	Rp	K	Rp	K	Rp							
-1	-2	-3	-4								-6	-7	-8	9	-10	-11	
											Program Percepatan Pembangunan Sanitasi Permukiman	Persentase Pembangunan Sanitasi Permukiman	50%				
											- Pembangunan Sanitasi Permukiman (DAK)	Jumlah Mobil Tinja	2 Unit		0		
															Belanja Pegawai	4.000.000	
															Honorarium PNS	4.000.000	
															- Honorarium Pegawai	4.000.000	
															Belanja Barang dan Jasa	1.165.253.648	
															Belanja Jasa Kantor	100.000.000,00	
															- Belanja Operasional Kegiatan	100.000.000,00	
															Belanja Perjalanan Dinas	90.000.000	
															- Belanja Perjalanan Dinas Luar Daerah	90.000.000	
															Belanja Barang Untuk Diserahkan kepada Masyarakat/Pihak Ketiga	975.253.648	
															-Belanja Barang Yang Akan Diserahkan Kepada Masyarakat	475.000.000	

NO	SASARAN STRATEGIS	INDIKATOR KINERJA UTAMA	TARGET KINERJA SASARAN								PROGRAM	KEGIATAN	OUTPUT	TARGET	URAIAN KEGIATAN AKTIVITAS		KET.	
			TW I		TW II		TW III		TW IV						RINCIAN KEGIATAN	ANGGARAN		
			K	Rp	K	Rp	K	Rp	K	Rp								
-1	-2	-3	-4								-6	-7	-8	9	-10	-11		
															Belanja Modal	1.000.000.000		
															Belanja Modal Peralatan dan Mesin Pengadaan Alat Angkutan Darat Bermotor	1.000.000.000		
															- Pembangunan MCK	Jumlah Jamban Keluarga Yang Terbangun	98 Unit	0
															Belanja Pegawai	15.780.000		
															Honorarium PNS	15.780.000		
															- Honorarium Tim Teknis	15.780.000		
															Belanja Barang dan Jasa	2.081.028.000,00		
															Belanja Bahan Pakai Habis	3.000.000,00		
															-Belanja Alat Tulis Kantor	1.500.000,00		
															-Belanja Bahan Pakai habis Perlengkapan komputer	1.500.000,00		
															Belanja Jasa Kantor	75.000.000,00		
															- Belanja Operasional Kegiatan	75.000.000,00		

NO	SASARAN STRATEGIS	INDIKATOR KINERJA UTAMA	TARGET KINERJA SASARAN								PROGRAM	KEGIATAN	OUTPUT	TARGET	URAIAN KEGIATAN AKTIVITAS		KET.
			TW I		TW II		TW III		TW IV						RINCIAN KEGIATAN	ANGGARAN	
			K	Rp	K	Rp	K	Rp	K	Rp							
-1	-2	-3	-4								-6	-7	-8	9	-10	-11	
															Belanja Cetak dan Pengandaan	5.274.800,00	
															-Belanja Pengandaan	5.274.800,00	
															Belanja Makanan dan Minuman	12.545.200,00	
															-Belanja makanan dan minuman kegiatan	12.545.200,00	
															Belanja Perjalanan Dinas	23.875.000,00	
															- Belnaj Perjalanan Dinas Dalam Daerah	23.875.000,00	
															Belanja Kursus, Pelatihan , Sosialisasi dan Bimbingan Teknis PNS	23.500.000,00	
															- Belanja Sosialisasi	23.500.000,00	
															Belanja Pemeliharaan	110.000.000,00	
															Belanja Pemeliharaan Gedung Dan Bangunan	110.000.000,00	
															Belanja Barang Untuk Diserahkan kepada Masyarakat/Pihak Ketiga	1.827.833.000,00	

NO	SASARAN STRATEGIS	INDIKATOR KINERJA UTAMA	TARGET KINERJA SASARAN								PROGRAM	KEGIATAN	OUTPUT	TARGET	URAIAN KEGIATAN AKTIVITAS		KET.
			TW I		TW II		TW III		TW IV						RINCIAN KEGIATAN	ANGGARAN	
			K	Rp	K	Rp	K	Rp	K	Rp							
-1	-2	-3	-4								-6	-7	-8	9	-10	-11	
															-Belanja Barang Yang Akan Diserahkan Kepada Masyarakat	1.827.833.000,00	
											Pembangunan Setapak	Panjang Jalan Setapak yang Terbangun	2.542 Meter			-	
															Belanja Pegawai	1.680.000,00	
															Honorarium PNS	1.680.000,00	
															Honorarium Tim Teknis	1.680.000,00	
															Belanja Barang dan Jasa	1.345.918.550,00	
															Belanja Bahan Pakai Habis	5.001.100,00	
															-Belanja Alat Tulis Kantor	2.001.100,00	
															-Belanja Bahan Pakai habis Perlengkapan komputer	3.000.000,00	
															Belanja Cetak dan Penggandaan	7.500.400,00	

NO	SASARAN STRATEGIS	INDIKATOR KINERJA UTAMA	TARGET KINERJA SASARAN								PROGRAM	KEGIATAN	OUTPUT	TARGET	URAIAN KEGIATAN AKTIVITAS		KET.
			TW I		TW II		TW III		TW IV						RINCIAN KEGIATAN	ANGGARAN	
			K	Rp	K	Rp	K	Rp	K	Rp							
-1	-2	-3	-4								-6	-7	-8	9	-10		-11
															-Belanja Penggandaan	7.500.400,00	
															Belanja Barang Untuk Diserahkan kepada Masyarakat/Pihak Ketiga	1.333.417.050,00	
															-Belanja Barang Yang Akan Diserahkan Kepada Masyarakat	1.333.417.050,00	
											Program Pembinaan jasa Konstruksi			100 Orang		600.000.000,00	
											- Konsultasi Dan Monitoring/Sosialisasi	Jumlah Peserta Bimtek	100 Orang			600.000.000,00	
															Belanja Barang dan Jasa	600.000.000,00	
															Belanja kursus, pelatihan, sosialisasi dan bimbingan teknis PNS	600.000.000,00	
															-Belanja Sosialisasi	100.000.000,00	
															-Belanja Bimbingan Teknis	500.000.000,00	
	Terwujudnya Pemanfaatan Dan Pengendalian Ruang Yang Konsisten	Persentase kawasan Yang Sesuai Pemanfaatan Ruang	80,50%	684.358.000	81,00%	800.609.250	81,50%	643.035.000	82,00%	41.690.000				82%		2.169.692.250	

NO	SASARAN STRATEGIS	INDIKATOR KINERJA UTAMA	TARGET KINERJA SASARAN								PROGRAM	KEGIATAN	OUTPUT	TARGET	URAIAN KEGIATAN AKTIVITAS		KET.
			TW I		TW II		TW III		TW IV						RINCIAN KEGIATAN	ANGGARAN	
			K	Rp	K	Rp	K	Rp	K	Rp							
-1	-2	-3	-4								-6	-7	-8	9	-10	-11	
											Program Perencanaan Tata Ruang	Persentase Bangunan Yang Sesuai Peruntukan Pemanfaatan Ruang	60%		0		
											- Penyusunan Rencana Detail Tata Ruang Kawasan	Jumlah Dokumen RDTR dan Dokumen KLHS	3 Dokumen		0		
															Belanja Pegawai	108.750.000	
															Honorarium PNS	108.750.000	
															- Honorarium Tim Pokja	38.150.000	
															- Horarium Tim Teknis	70.600.000	
															Belanja Barang dan Jasa	771.228.000	
															Belanja Bahan Pakai Habis	8.728.000,00	
															-Belanja Alat Tulis Kantor	5.228.000,00	
															-Belanja Bahan Pakai habis Perlengkapan komputer	3.500.000,00	
															Belanja Cetak dan Penggandaan	9.910.000,00	
															-Belanja Penggandaan	9.910.000,00	
															Belanja Makanan dan Minuman	119.690.000	

NO	SASARAN STRATEGIS	INDIKATOR KINERJA UTAMA	TARGET KINERJA SASARAN								PROGRAM	KEGIATAN	OUTPUT	TARGET	URAIAN KEGIATAN AKTIVITAS		KET.	
			TW I		TW II		TW III		TW IV						RINCIAN KEGIATAN	ANGGARAN		
			K	Rp	K	Rp	K	Rp	K	Rp								
-1	-2	-3	-4								-6	-7	-8	9	-10		-11	
															-Belanja Makanan Dan Minuman Rapat	11.400.000		
															-Belanja Makanan Dan Minuman Tamu	6.840.000,00		
															- Belanja Makan Minum Kegiatan	71.450.000		
															Belanja Perjalanan Dinas	357.900.000		
															- Belanja Perjalanan Dinas Ddalam Daerah	86.775.000		
															- Belaja Perjalanan Dinas Luar Daerah	271.125.000		
															Belanja Jasa Konsultansi	275.000.000		
															-Belanja Jasa Konsultansi Perencanaan	275.000.000		
															- Survey dan Pemetaan	Jumlah Tapal Bartas Yang Terbangun	11 Tapal Batas	0
															Belanja Pegawai	5.540.000		
															Honorarium PNS	5.540.000		
															- Honorarium Tim Pengadaan Barang Jasa	4.700.000		
															- Horarium Tim Teknis	840.000		
															Belanja Barang Dan Jasa	156.600.000,00		

NO	SASARAN STRATEGIS	INDIKATOR KINERJA UTAMA	TARGET KINERJA SASARAN								PROGRAM	KEGIATAN	OUTPUT	TARGET	URAIAN KEGIATAN AKTIVITAS		KET.		
			TW I		TW II		TW III		TW IV						RINCIAN KEGIATAN	ANGGARAN			
			K	Rp	K	Rp	K	Rp	K	Rp									
-1	-2	-3	-4								-6	-7	-8	9	-10		-11		
															Belanja Perjalanan Dinas	156.600.000,00			
															- Belanja Perjalanan Dinas Dalam Daerah	156.600.000,00			
															Belanja Modal	214.834.250			
															Belanja Modal Gedung dan Bangunan Pengadaan Bangunan Tugu Peringatan	214.834.250			
															-Belanja Modal Gedung dan Bangunan Pengadaan Bangunan Tugu Pembangunan	214.834.250			
															Koordinasi dan Fasilitasi Penyusunan Rencana Tata Ruang Lintas Kabupaten/Kota	Pembuatan Dokumen DED	1 Dokumen	0	
															Belanja Barang Dan Jasa	319.150.000			
															Belanja Bahan Pakai Habis Perlengkapan komputer	5.000.000			
															Belanja Bahan/Material	21.500.000			

NO	SASARAN STRATEGIS	INDIKATOR KINERJA UTAMA	TARGET KINERJA SASARAN								PROGRAM	KEGIATAN	OUTPUT	TARGET	URAIAN KEGIATAN AKTIVITAS		KET.
			TW I		TW II		TW III		TW IV						RINCIAN KEGIATAN	ANGGARAN	
			K	Rp	K	Rp	K	Rp	K	Rp							
-1	-2	-3	-4								-6	-7	-8	9	-10	-11	
															-Belanja Piagam, Piala, Cendramata, Hadiah	21.500.000	
															Belanja Jasa Kantor	4.600.000	
															- Belanja Pembuatan Spanduk, Umbul-umbul, Bendera	2.500.000	
															-Belanja Jasa Pelaksanaan Kegiatan	2.100.000	
															Belanja Perawatan Kendaraan Bermotor	3.400.000	
															- Belanja Bahan Bakar Minyak/Gas Dan Pelumas	3.400.000	
															Belanja Cetak Dan Penggandaan	7.500.000	
															- Belanja Cetak	2.500.000	

NO	SASARAN STRATEGIS	INDIKATOR KINERJA UTAMA	TARGET KINERJA SASARAN								PROGRAM	KEGIATAN	OUTPUT	TARGET	URAIAN KEGIATAN AKTIVITAS		KET.
			TW I		TW II		TW III		TW IV						RINCIAN KEGIATAN	ANGGARAN	
			K	Rp	K	Rp	K	Rp	K	Rp							
-1	-2	-3	-4								-6	-7	-8	9	-10		-11
															- Belanja Pengandaan	5.000.000	
															Belanja Sewa Perlengkapan Kantor	17.500.000	
															- Belanja Sewa Meja Kursi	2.250.000	
															- Belanja Sewa Tenda	2.250.000	
															- Belanja Sewa Sound System	3.000.000	
															- Belanja Sewa Panggung	5.000.000	
															- Belanja Sewa Lainnya	5.000.000	
															Belanja Makan Dan Minuman	31.450.000	

NO	SASARAN STRATEGIS	INDIKATOR KINERJA UTAMA	TARGET KINERJA SASARAN								PROGRAM	KEGIATAN	OUTPUT	TARGET	URAIAN KEGIATAN AKTIVITAS		KET.
			TW I		TW II		TW III		TW IV						RINCIAN KEGIATAN	ANGGARAN	
			K	Rp	K	Rp	K	Rp	K	Rp							
-1	-2	-3	-4								-6	-7	-8	9	-10		-11
															- Belanja Makanan Dan Minuman Kegiatan	31.450.000	
															Belanja Pakaian Khusus Dan Hari-Hari Tertentu	15.000.000	
															- Belanja Pakaian Seragam	15.000.000	
															Belanja Jasa Konsultasi	200.000.000	
															- Belanja Jasa Konsultasi Perencanaan	200.000.000	
															Belanja Jasa Tenaga Ahli Instruktur/Narasumber	7.200.000	
											Program Pengendalian Pemanfaatan Ruang			55%		593.590.000,00	
												-Pengawasan pemanfaatan ruang	Jumlah Surat teguran Yang Dikeluarkan	111 Surat			
															Belanja Pegawai	35.700.000,00	

NO	SASARAN STRATEGIS	INDIKATOR KINERJA UTAMA	TARGET KINERJA SASARAN								PROGRAM	KEGIATAN	OUTPUT	TARGET	URAIAN KEGIATAN AKTIVITAS		KET.
			TW I		TW II		TW III		TW IV						RINCIAN KEGIATAN	ANGGARAN	
			K	Rp	K	Rp	K	Rp	K	Rp							
-1	-2	-3	-4								-6	-7	-8	9	-10		-11
															Honorarium PNS	35.700.000,00	
															-Honorarium Tenaga Ahli/Instruktur/Narasumber	35.700.000,00	
															Belanja Barang dan Jasa	209.240.000,00	
															Belanja Bahan Pakai Habis	5.000.000,00	
															-Belanja Alat Tulis Kantor	3.000.000,00	
															Belanja Bahan Pakai habis Perlengkapan komputer	2.000.000,00	
															-Belanja Bahan Pakai Habis Kantor Perlengkapan Komputer	2.000.000,00	
															Belanja Cetak dan Penggandaan	2.000.000,00	
															-Belanja Penggandaan	2.000.000,00	
															Belanja Makanan dan Minuman	25.240.000,00	
															-Belanja Makanan Dan Minuman Rapat	20.490.000,00	
															-Belanja makanan dan minuman kegiatan	4.750.000,00	
															Belanja Perjalanan Dinas	112.500.000,00	
															-Belanja Perjalanan Dinas Dalam Daerah	77.500.000,00	

NO	SASARAN STRATEGIS	INDIKATOR KINERJA UTAMA	TARGET KINERJA SASARAN								PROGRAM	KEGIATAN	OUTPUT	TARGET	URAIAN KEGIATAN AKTIVITAS		KET.
			TW I		TW II		TW III		TW IV						RINCIAN KEGIATAN	ANGGARAN	
			K	Rp	K	Rp	K	Rp	K	Rp							
-1	-2	-3	-4								-6	-7	-8	9	-10	-11	
															-Belanja Perjalanan Dinas Luar Daerah	35.000.000,00	
															Belanja Pemeliharaan	5.000.000,00	
															Belanja Pemeliharaan Aset Tetap Lainnya	5.000.000,00	
															Belanja Jasa Tenaga Ahli, Instruktur/Narasumber	5950000	
														Sosialisasi kebijakan pengendalian pemanfaatan ruang	Jumlah Media Sosialisasi	1 Media	348.650.000,00
															Belanja Barang dan Jasa	348.650.000,00	
															Belanja Bahan Pakai Habis	6.000.000,00	
															-Belanja Alat Tulis Kantor	3.000.000,00	
															-Belanja Bahan Pakai habis Perlengkapan komputer	3.000.000,00	
															Belanja Bahan/Material	36.000.000,00	
															-Belanja Bahan Logam / Non Logam	21.000.000,00	
															Belanja Jasa Kantor	15.000.000,00	
															-Belanja Jasa Media Massa/Elektronik	15.000.000,00	

NO	SASARAN STRATEGIS	INDIKATOR KINERJA UTAMA	TARGET KINERJA SASARAN								PROGRAM	KEGIATAN	OUTPUT	TARGET	URAIAN KEGIATAN AKTIVITAS		KET.
			TW I		TW II		TW III		TW IV						RINCIAN KEGIATAN	ANGGARAN	
			K	Rp	K	Rp	K	Rp	K	Rp							
-1	-2	-3	-4								-6	-7	-8	9	-10		-11
															Belanja Perawatan Kendaraan Bermotor	3.000.000,00	
															-Belanja Bahan Bakar Minyak/Gas Dan Pelumas	3.000.000,00	
															Belanja Cetak dan Penggandaan	5.000.000,00	
															-Belanja Cetak	2.000.000,00	
															-Belanja Penggandaan	3.000.000,00	
															Belanja Sewa Rumah /Gedung Kantor/Parkir	35.000.000,00	
															Belanja Makanan dan Minuman	12.200.000,00	
															-Belanja Makanan Dan Minuman Rapat	2200000	

NO	SASARAN STRATEGIS	INDIKATOR KINERJA UTAMA	TARGET KINERJA SASARAN								PROGRAM	KEGIATAN	OUTPUT	TARGET	URAIAN KEGIATAN AKTIVITAS		KET.
			TW I		TW II		TW III		TW IV						RINCIAN KEGIATAN	ANGGARAN	
			K	Rp	K	Rp	K	Rp	K	Rp							
-1	-2	-3	-4								-6	-7	-8	9	-10		-11
															-Belanja makanan dan minuman kegiatan	10.000.000,00	
															Belanja Perjalanan Dinas	159.000.000,00	
															- Belanja Perjalanan Dinas Dalam Daerah	159.000.000,00	
															Belanja kursus, pelatihan, sosialisasi dan bimbingan teknis PNS	77.450.000,00	
															-Belanja Sosialisasi	77.450.000,00	

Gorontalo, September 2019

Plt. Kepala Dinas Pekerjaan Umum dan Penataan Ruang

Kota Gorontalo



Hi. MEIDY N. SILANGEN, S.Pi M.Si

NIP. 19710509 200003 2 006



PEMERINTAH KOTA GORONTALO

RENCANA AKSI PENCAPAIAN KINERJA

(SEKRETARIAT)

**DINAS PEKERJAAN UMUM DAN PENATAAN RUANG
KOTA GORONTALO**

TAHUN 2019

RENCANA AKSI PENCAPAIAN KINERJA TAHUN 2019
RENCANA AKSI PERJANJIAN KINERJA 2019

OPD : Dinas Pekerjaan Umum Dan Penataan Ruang
TAHUN ANGGARAN : 2019

NO	SASARAN STRATEGIS	INDIKATOR KINERJA UTAMA	TARGET KINERJA SASARAN								PROGRAM	KEGIATAN	OUTPUT	TARGET	URAIAN KEGIATAN AKTIVITAS		KET.
			TW I		TW II		TW III		TW IV						RINCIAN KEGIATAN	ANGGARAN	
			K	Rp	K	Rp	K	Rp	K	Rp							
-1	-2	-3	-4								-6	-7	-8	-9	-10	-11	
1	Meningkatnya Sistem Manajemen Tata Kelola Pemerintahan	IKM (Indeks Kepuasan Masyarakat)	80,00	933.103.000	80,00	655.812.000	80,00	1.039.451.300	82,00	297.959.000				82,00		2.926.325.300	
			100%	638.006.000	100%	597.703.000	100%	788.666.000	100%	603.229.675	Program Pelayanan Administrasi Perkantoran		Persentase capaian Pelaksanaan Operasional Pemeliharaan Dan administrasi Perkantoran	100%		1.577.754.300	
			3	74.750.000	3	78.150.000	3	90.750.000	3	69.950.000		-Penyediaan Jasa Komunikasi, Sumber Daya Air dan Listrik	Biaya Penyediaan Jasa Komunikasi, Sumber daya air dan listrik	12 Bulan		313.600.000	
																Belanja Barang dan Jasa	313.600.000
																Belanja Jasa Kantor	313.600.000
																-Belanja Telepon	18.000.000,00
																-Belanja Air	19.200.000,00
																-Belanja Listrik	180.000.000,00
																-Belanja Surat Kabar/Majalah	16.800.000
																Belanja Kawat/Faksimil/Internet	54.600.000,00
																-Belanja Jasa Media Massa/Elektronik	25.000.000

NO	SASARAN STRATEGIS	INDIKATOR KINERJA UTAMA	TARGET KINERJA SASARAN								PROGRAM	KEGIATAN	OUTPUT	TARGET	URAIAN KEGIATAN AKTIVITAS		KET.	
			TW I		TW II		TW III		TW IV						RINCIAN KEGIATAN	ANGGARAN		
			K	Rp	K	Rp	K	Rp	K	Rp								
			3	13.562.000	3	11.088.000	0	0	0	0		-Penyediaan Jasa Pemeliharaan dan Perizinan Kendaraan Dinas/Operasional	Jasa Pemeliharaan dan Perizinan Kendaraan Dinas/Operasional	12 Bulan		24.650.000		
																Belanja Barang dan Jasa	24.650.000,00	
																Belanja Perawatan Kendaraan Bermotor	24.650.000,00	
																-Belanja Jasa KIR	2.475.000,00	
																-Belanja Pajak Kendaraan Bermotor	22.175.000,00	
			3	104.130.000	3	49.266.000	3	43.885.000	3	32.420.000		-Penyediaan Jasa Administrasi Keuangan	Jumlah dan Jenis Laporan Administrasi Keuangan	13		229.701.000,00		
																Belanja Pegawai	136.050.000,00	
																Honorarium PNS	4.700.000,00	
																-Honorarium Tim Pengadaan Barang Dan Jas	4.700.000,00	
																-Honorarium Non PNS	77.400.000,00	
																-Honorarium Pengelola Keuangan	37.800.000,00	
																-Honorarium Administrasi Kepegawaian	12.000.000,00	
																- Honorarium Pengelola data	27.600.000,00	
																Uang Lembur	53.950.000,00	

NO	SASARAN STRATEGIS	INDIKATOR KINERJA UTAMA	TARGET KINERJA SASARAN								PROGRAM	KEGIATAN	OUTPUT	TARGET	URAIAN KEGIATAN AKTIVITAS		KET.
			TW I		TW II		TW III		TW IV						RINCIAN KEGIATAN	ANGGARAN	
			K	Rp	K	Rp	K	Rp	K	Rp							
															- Uang lembur PNS	30.550.000,00	
															- Uang lembur Non PNS	23.400.000,00	
															Belanja Barang dan Jasa	93.651.000,00	
															Belanja Bahan Pakai Habis	10.651.000,00	
															-Belanja Alat Tulis Kantor	5.046.000,00	
															-Belanja Perangko, Materai Dan Benda Pos Lainnya	3.540.000,00	
															-Belanja Bahan Pakai habis Perlengkapan komputer	2.065.000,00	
															Belanja Jasa Kantor	72.000.000,00	
															-Belanja Jasa Petugas Keamanan	72.000.000,00	
															Belanja Cetak dan Penggandaan	6.000.000,00	
															-Belanja Penggandaan	6.000.000,00	
															Belanja Perjalanan Dinas	5.000.000,00	
															Belanja Perjalanan Dinas Dalam Daerah	5.000.000,00	
			3	24.000.000	3	24.000.000	3	24.000.000	3	24.000.000		-Penyediaan Jasa Kebersihan Kantor	Jumlah Jasa Kebersihan Kantor	12 Bulan		96.000.000	

NO	SASARAN STRATEGIS	INDIKATOR KINERJA UTAMA	TARGET KINERJA SASARAN								PROGRAM	KEGIATAN	OUTPUT	TARGET	URAIAN KEGIATAN AKTIVITAS		KET.
			TW I		TW II		TW III		TW IV						RINCIAN KEGIATAN	ANGGARAN	
			K	Rp	K	Rp	K	Rp	K	Rp							
															Belanja Barang dan Jasa	96.000.000,00	
															Belanja Jasa Kantor	96.000.000,00	
															-Belanja Jasa Cleaning Service	96.000.000,00	
			42	2.500.000	43	7.500.000	43	3.000.000	0	0		-Penyediaan Alat Tulis Kantor	Tersedianya alat tulis kantor	128 Jenis ATK		13.000.000	
															Belanja Barang dan Jasa	13.000.000,00	
															Belanja Bahan Pakai Habis	13.000.000,00	
															-Belanja Alat Tulis Kantor	8.000.000,00	
															Belanja Bahan Pakai habis Perlengkapan komputer	5.000.000,00	
															-Belanja Bahan Pakai habis Perlengkapan komputer	5.000.000,00	
			3	4.000.000	3	7.000.000	3	9.000.000	0	0		-Penyediaan Barang Cetak dan Penggandaan	Tersedianya Barang-Barang Cetak dan Penggandaan	12 Bulan		20.000.000	
															Belanja Barang dan Jasa	20.000.000	
															Belanja Cetak dan Penggandaan	20.000.000	
															-Belanja Cetak	3.000.000,00	
															-Belanja Penggandaan	17.000.000,00	

NO	SASARAN STRATEGIS	INDIKATOR KINERJA UTAMA	TARGET KINERJA SASARAN								PROGRAM	KEGIATAN	OUTPUT	TARGET	URAIAN KEGIATAN AKTIVITAS		KET.
			TW I		TW II		TW III		TW IV						RINCIAN KEGIATAN	ANGGARAN	
			K	Rp	K	Rp	K	Rp	K	Rp							
			3	1.500.000	3	1.500.000	3	1.500.000	3	1.500.000		-Penyediaan Komponen Instalasi Listrik/ penerangan bangunan kantor	Jumlah/Jenis Komponen Instalasi Listrik Penerangan Bangunan Kantor	12 Bulan		6.000.000,00	
																Belanja Barang dan Jasa	6.000.000,00
																Belanja Bahan Pakai Habis	6.000.000,00
																-Belanja Alat Listrik Dan Elektronik (Lampu Pijar, Battery Kering)	6.000.000,00
			3	5.000.000	0	0	3	10.000.000	0	0		-Penyediaan peralatan dan perlengkapan kantor	Jumlah Biaya Penyediaan Peralatan Dan Perlengkapan Kantor	12 Bulan		15.000.000	
																Belanja Barang dan Jasa	15.000.000
																Belanja Bahan/Material	15.000.000
																-Belanja Piagam, Piala, Cendramata, Hadiah	15.000.000
			3	28.164.000	3	27.999.000	3	65.331.000	3	12.506.000		-Penyediaan Makanan dan Minuman	Jumlah Penyediaan Makanan Dan Minuman (Rapat, Tamu, Kegiatan Harian)	12 Bualan		134.000.000	
																Belanja Barang dan Jasa	134.000.000
																Belanja Makanan dan Minuman	134.000.000
																-Belanja Makanan Dan Minuman Harian Pegawai	24.000.000,00

NO	SASARAN STRATEGIS	INDIKATOR KINERJA UTAMA	TARGET KINERJA SASARAN								PROGRAM	KEGIATAN	OUTPUT	TARGET	URAIAN KEGIATAN AKTIVITAS		KET.
			TW I		TW II		TW III		TW IV						RINCIAN KEGIATAN	ANGGARAN	
			K	Rp	K	Rp	K	Rp	K	Rp							
															-Belanja Makanan Dan Minuman Rapat	25.000.000,00	
															-Belanja Makanan Dan Minuman Tamu	26.000.000,00	
															-Belanja makanan dan minuman kegiatan	59.000.000,00	
			12	350.000.000	12	300.000.000	13	450.000.000	12	402.053.675		-Rapat - rapat Koordinasi dan konsultasi keluar daerah	Jumlah Perjalanan Keluar Daerah	50 Kali		1.502.053.675,00	
															Belanja Barang dan Jasa	1.502.053.675,00	
															Belanja Perjalanan Dinas	1.502.053.675,00	
															-Belanja Perjalanan Dinas Luar Daerah	1.502.053.675,00	
			43	30.400.000	43	91.200.000	43	91.200.000	43	60.800.000		- Penyediaan Jasa Tenaga Penunjang Kegiatan	Jumlah Tenaga Penunjang Kegiatan Daerah	43 Orang		273.600.000,00	
															Belanja Barang dan Jasa	273.600.000,00	
															Belanja Jasa Kantor	273.600.000,00	
															- Belanja Jasa Tenaga Penunjang Kegiatan	273.600.000,00	
			100%	57.597.000	100%	58.857.000	100%	728.126.000	100%	57.589.000	Program Peningkatan Sarana dan Prasarana Aparatur		Persentase Penyediaan sarana Dan Prasarana Perkantoran yang tersedia	100%		759.204.000	
			0	0	0	420.000	9	224.700.000	0	0		-Pengadaan Peralatan Gedung Kantor	Jumlah Fasilitas Peralatan Gedung kantor	9 Unit		225.120.000	

NO	SASARAN STRATEGIS	INDIKATOR KINERJA UTAMA	TARGET KINERJA SASARAN								PROGRAM	KEGIATAN	OUTPUT	TARGET	URAIAN KEGIATAN AKTIVITAS		KET.
			TW I		TW II		TW III		TW IV						RINCIAN KEGIATAN	ANGGARAN	
			K	Rp	K	Rp	K	Rp	K	Rp							
															Belanja Pegawai	420.000	
															Honorarium PNS	420.000	
															Belanja Modal	224.700.000	
															-Belanja Modal Peralatan dan Mesin Pengadaan Alat Ukur Universal	21.000.000,00	
															Belanja Modal Peralatan dan Mesin Pengadaan Alat Kantor	20.000.000,00	
															-Belanja Modal Peralatan dan Mesin Pengadaan Mesin Hitung/Jumlah	20.000.000,00	
															Belanja Modal Peralatan dan Mesin Pengadaan Alat Rumah Tangga	19.700.000,00	
															-Belanja Modal Peralatan dan Mesin Pengadaan Alat Rumah Tangga Lainnya (Home Use)	12.200.000,00	
															Belanja Modal Peralatan dan Mesin Pengadaan Komputer	164.000.000,00	

NO	SASARAN STRATEGIS	INDIKATOR KINERJA UTAMA	TARGET KINERJA SASARAN								PROGRAM	KEGIATAN	OUTPUT	TARGET	URAIAN KEGIATAN AKTIVITAS		KET.
			TW I		TW II		TW III		TW IV						RINCIAN KEGIATAN	ANGGARAN	
			K	Rp	K	Rp	K	Rp	K	Rp							
															-Belanja Modal Peralatan dan Mesin Pengadaan Personal Komputer	105.000.000,00	
															-Belanja Modal Peralatan dan Mesin Pengadaan Peralatan Personal Komputer	59.000.000,00	
			0	0	0	420.000	1	200.000.000	0	0		-Pengadaan Meubelair	Jumlah Mebeleur Untuk Penunjang Kegiatan Kantor	1 Set		200.420.000	
															Belanja Pegawai	420.000	
															Hororarium PNS	420.000	
															- Honorarium Tim Teknis	420.000	
															Belanja Modal	200.000.000,00	
															Belanja Modal Peralatan dan Mesin Pengadaan Alat Rumah Tangga	200.000.000,00	
															-Belanja Modal Peralatan dan Mesin Pengadaan Meubelair	200.000.000,00	
			0	0	0	420.000	1	233.829.000	0	0		-Pemeliharaan Rutin/ Berkala Gedung Kantor	Jumlah Gedung Yang Terpelihara	1 Unit		233.829.000	
															Belanja Barang dan Jasa	233.829.000,00	
															Belanja Pemeliharaan	233.829.000,00	

NO	SASARAN STRATEGIS	INDIKATOR KINERJA UTAMA	TARGET KINERJA SASARAN								PROGRAM	KEGIATAN	OUTPUT	TARGET	URAIAN KEGIATAN AKTIVITAS		KET.
			TW I		TW II		TW III		TW IV						RINCIAN KEGIATAN	ANGGARAN	
			K	Rp	K	Rp	K	Rp	K	Rp							
															-Belanja Pemeliharaan Gedung dan Bangunan	233.829.000,00	
			6	46.095.000	6	46.095.000	6	46.095.000	6	46.095.000		-Pemeliharaan Rutin / Berkala Kendaraan Dinas /Operasional	Jumlah Kendaraan Operasional yang Terpelihara	6 Unit		184.375.000,00	
															Belanja Pegawai	12.000.000,00	
															Honorarium PNS	12.000.000,00	
															-Honorarium Sopir	12.000.000,00	
															Belanja Barang dan Jasa	172.375.000,00	
															Belanja Perawatan Kendaraan Bermotor	172.375.000,00	
															-Belanja Jasa Service	6.000.000,00	
															-Belanja Penggantian Suku Cadang	35.000.000,00	
															-Belanja Bahan Bakar Minyak/Gas Dan Pelumas	131.375.000,00	
			12	11.502.000	12	11.502.000	13	23.502.000	11	11.494.000		-Pemeliharaan Rutin /Berkala peralatan Gedung Kantor	Jumlah Peralatan Gedung Kantor yang Terpelihara	48 Unit		58.000.000	
															Belanja Barang dan Jasa	58.000.000	
															Belanja Perawatan Kendaraan Bermotor	11.000.000,00	

NO	SASARAN STRATEGIS	INDIKATOR KINERJA UTAMA	TARGET KINERJA SASARAN								PROGRAM	KEGIATAN	OUTPUT	TARGET	URAIAN KEGIATAN AKTIVITAS		KET.
			TW I		TW II		TW III		TW IV						RINCIAN KEGIATAN	ANGGARAN	
			K	Rp	K	Rp	K	Rp	K	Rp							
															-Belanja Bahan Bakar Minyak/Gas Dan Pelumas	11.000.000,00	
															Belanja Pemeliharaan	47.000.000,00	
															-Belanja Pemeliharaan Peralatan dan Mesin	41.000.000,00	
															- Belanja Pemeliharaan Jaringan dan Aplikasi Sistem Informasi	6.000.000,00	
			0	0	0	0	112	45.000.000		0	Program Peningkatan Disiplin Aparatur		Persentase Capaian Peningkatan Kedisiplinan Aparatur	112 Set		45.000.000,00	
				0		0	150	45.000.000	0	0		-Pengadaan pakaian khusus hari hari tertentu	Jumlah Pakaian Khusus Hari hari Tertentu	150 Orang/Set		45.000.000,00	
															Belanja Barang dan Jasa	45.000.000,00	
															Belanja Pakaian khusus dan hari hari tertentu	45.000.000,00	
															-Belanja Pakaian Olahraga	45.000.000,00	
			72%	162.500.000	39%	88.500.000	27%	61.450.000	0%	0	Program Peningkatan Kapasitas Sumber Daya Aparatur		Persentase Capaian Peningkatan Kapasitas Sumber Daya Aparatur	100%		225.000.000	
			19	112.500.000	0	88.500.000	0	10.000.000	0	0		-Pendidikan dan pelatihan formal	Jumlah Aparatur yang mengikuti Pendidikan dan Pelatihan Formal	19 Kali		211.000.000	

NO	SASARAN STRATEGIS	INDIKATOR KINERJA UTAMA	TARGET KINERJA SASARAN								PROGRAM	KEGIATAN	OUTPUT	TARGET	URAIAN KEGIATAN AKTIVITAS		KET.
			TW I		TW II		TW III		TW IV						RINCIAN KEGIATAN	ANGGARAN	
			K	Rp	K	Rp	K	Rp	K	Rp							
															Belanja Barang dan Jasa	211.000.000	

NO	SASARAN STRATEGIS	INDIKATOR KINERJA UTAMA	TARGET KINERJA SASARAN								PROGRAM	KEGIATAN	OUTPUT	TARGET	URAIAN KEGIATAN AKTIVITAS		KET.	
			TW I		TW II		TW III		TW IV						RINCIAN KEGIATAN	ANGGARAN		
			K	Rp	K	Rp	K	Rp	K	Rp								
			100%	75.000.000	0%	0	100%	32.950.000	0,00%	0	Program Peningkatan Pengembangan Sistem Pelaporan Capaian Kinerja Dan Keuangan		Persentase Capaian Sistem Pelaporan Capaian Kinerja Keuangan	100%		75.000.000		
			2	75.000.000	0	0	1	32.950.000	0	0	-Penyusunan Laporan Capaian Kinerja dan Ikhtisar Realisasi Kinerja SKPD		Jumlah Laporan Kinerja SKPD Yang Tersusun	3 Laporan		107.950.000		
																	Belanja Barang Dan Jasa	75.000.000,00
																	Belanja kursus, pelatihan, sosialisasi dan bimbingan teknis PNS	75.000.000,00
																	-Belanja Sosialisasi	75.000.000,00

PIHAK KEDUA
Plt. Kepala Dinas Pekerjaan Umum Dan Penatan Ruang
Kota Gorontalo



HJ. MEIDY N. SILANGEN, S.Pi M.Si
 NIP. 19710509 200003 2 006

Gorontalo, September 2019

PIHAK PERTAMA
Sekretaris



IRIANTO PADE, S.Mn.MM
 Nip. 19680123 198803 1 005

RENCANA AKSI PENCAPAIAN KINERJA TAHUN 2019
RENCANA AKSI PERJANJIAN KINERJA 2019

OPD : Dinas Pekerjaan Umum Dan Penataan Ruang
TAHUN ANGGARAN: 2019

NO	SASARAN STRATEGIS	INDIKATOR KINERJA UTAMA	TARGET KINERJA SASARAN								Realisasi Kinerja Sasaran								PROGRAM	KEGIATAN	OUTPUT	TARGET	URAIAN KEGIATAN AKTIVITAS		KET.		
			TW I		TW II		TW III		TW IV		TW I		TW II		TW III		TW IV						RINCIAN KEGIATAN	ANGGARAN			
			K	Rp	K	Rp	K	Rp	K	Rp	K	Rp	K	Rp	K	Rp	K	Rp									
-1	-2	-3	-4								-5								-6	-7	-8	-9	-10	-11			
	Meningkatnya Manajemen Pengelolaan Perkantoran	Persentase Realisasi Pelaksanaan Program																	Program Pelayanan Administrasi Perkantoran		Persentase capaian Pelaksanaan Operasional Pemeliharaan Dan administrasi Perkantoran	100%			1.577.754.300		
			3	74.750.000	3	78.150.000	3	90.750.000	3	69.950.000	3	49.003.299	3	47.233.097	3	8.089.717	3	60.347.291		-Penyediaan Jasa Komunikasi, Sumber Daya Air dan Listrik	Biaya Penyediaan Jasa Komunikasi, Sumber daya air dan listrik	12 Bulan			313.600.000		
																									Belanja Barang dan Jasa	313.600.000	
																									Belanja Jasa Kantor	313.600.000	
																									-Belanja Telepon	18.000.000,00	
																									-Belanja Air	19.200.000,00	
																									-Belanja Listrik	180.000.000,00	
																									-Belanja Surat Kabar/Majalah	16.800.000	
																									Belanja Kawat/Faksimil/ Internet	54.600.000,00	
																									-Belanja Jasa Media Massa/Elektronik	25.000.000	
			3	13.562.000	3	11.088.000	0	0	0	0	3	4.673.900	0	0	3	6.176.710	3	5.699.128		-Penyediaan Jasa Pemeliharaan dan Perizinan Kendaraan	Jasa Pemeliharaan dan Perizinan Kendaraan	12 Bulan			24.650.000		
																									Belanja Barang dan Jasa	24.650.000,00	



PEMERINTAH KOTA GORONTALO

RENCANA AKSI PENCAPAIAN KINERJA

(BINA MARGA)

**DINAS PEKERJAAN UMUM DAN PENATAAN RUANG
KOTA GORONTALO**

TAHUN 2019

RENCANA AKSI PENCAPAIAN KINERJA TAHUN 2019
RENCANA AKSI PERJANJIAN KINERJA 2019

OPD : Dinas Pekerjaan Umum Dan Penataan Ruang
TAHUN ANGGARAN : 2019

NO	SASARAN STRATEGIS	INDIKATOR KINERJA UTAMA	TARGET KINERJA SASARAN								PROGRAM	KEGIATAN	OUTPUT	TARGET	URAIAN KEGIATAN AKTIVITAS		KET
			TW I		TW II		TW III		TW IV						RINCIAN KEGIATAN	ANGGARAN	
			K	Rp	K	Rp	K	Rp	K	Rp							
-1	-2	-3	-4								-6	-7	-8	9	-10	-11	
	Seluruh Sentra Perekonomian Memiliki Sarana Transportasi Dalam Kondisi Mantap	Persentase Jalan Kota Dalam Kondisi baik	89,25%		89,50%		89,75%		90%				90%		-		
			3%	463.369.500	5%	773.750.000	59%	8.313.793.970	22%	3.168.745.600	Program Pembangunan jalan Dan Jembatan		Persentase Panjang Jalan Kota Dalam Kondisi Baik	90%		12.719.659.070,00	
			0	463.369.500,00	3	773.750.000,00	0	261.700.000,00	0	1.000.000,00		- Perencanaan Pembangunan Jalan	Jumlah Dokumen DED	5 Dokumen DED		1.499.819.500,00	
															Belanja Barang dan Jasa	1.499.819.500,00	
															Belanja Bahan Pakai Habis	7.819.500,00	
															-Belanja Alat Tulis Kantor	7.819.500,00	
															Belanja Cetak dan Penggandaan	17.200.000,00	
															-Belanja Cetak	2.200.000,00	
															-Belanja Penggandaan	15.000.000,00	
															Belanja Perjalanan Dinas	374.800.000,00	
															-Belanja Perjalanan Dinas Dalam Daerah	374.800.000,00	
															Belanja Jasa Konsultansi	1.100.000.000,00	

NO	SASARAN STRATEGIS	INDIKATOR KINERJA UTAMA	TARGET KINERJA SASARAN								PROGRAM	KEGIATAN	OUTPUT	TARGET	URAIAN KEGIATAN AKTIVITAS		KET
			TW I		TW II		TW III		TW IV						RINCIAN KEGIATAN	ANGGARAN	
			K	Rp	K	Rp	K	Rp	K	Rp							
-1	-2	-3	-4								-6	-7	-8	9	-10	-11	
															-Belanja Jasa Konsultansi Perencanaan	500.000.000,00	
															-Belanja Jasa Konsultansi Pengawasan	600.000.000,00	
			0	0	0	0	0	8.052.093.970,00	5,08	3.167.745.600,00		-Peningkatan Jalan (DAK)	Panjang Jalan Yang Di tingkatkan	5,08 Km		11.219.839.570,00	
															Belanja Modal	11.219.839.570,00	
															Belanja Modal Jalan, Irigasi dan Jaringan - Pengadaan Jalan	11.219.839.570,00	
															-Belanja Modal Jalan, Irigasi dan Jaringan - Pengadaan Jalan Kabupaten/Kota	11.219.839.570,00	
			0	28.526.800	0	3.639.279.831	0	3.531.450.313	212	3.229.379.000	Program Rehabilitasi/Pemeliharaan Jalan Dan Jembatan		Jumlah Ruas Jalan Kota Dalam Kondisi Baik	217 Ruas Jalan		10.428.635.944	
			0	16.120.500	0	526.664.000	0	392.305.000	11	218.574.000	- Rehabilitasi/Pemeliharaan Jalan		Jumlah Ruas Jalan Yang Terpelihara	10 Ruas Jalan		1.153.663.500	
															Belanja Pegawai	47.740.000,00	
															Honorarium PNS	47.740.000,00	
															- Honorarium Tim Teknis	47.740.000	
															Belanja Barang dan Jasa	1.105.923.500	
															Belanja Bahan Pakai Habis	7.619.500	

NO	SASARAN STRATEGIS	INDIKATOR KINERJA UTAMA	TARGET KINERJA SASARAN								PROGRAM	KEGIATAN	OUTPUT	TARGET	URAIAN KEGIATAN AKTIVITAS		KET
			TW I		TW II		TW III		TW IV						RINCIAN KEGIATAN	ANGGARAN	
			K	Rp	K	Rp	K	Rp	K	Rp							
-1	-2	-3	-4								-6	-7	-8	9	-10	-11	
															-Belanja Alat Tulis Kantor	7.619.500	
															Belanja Perawatan Kendaraan Bermotor	50.000.000,00	
															-Belanja Bahan Bakar Minyak/Gas Dan Pelumas	50.000.000,00	
															Belanja Cetak dan Penggandaan	17.200.000,00	
															-Belanja Cetak	2.200.000,00	
															-Belanja Penggandaan	15.000.000,00	
															Belanja Pemeliharaan	964.000.000,00	
															-Belanja Pemeliharaan Jalan	964.000.000,00	
															Belanja Jasa Tenaga Ahli, Instruktur/Narasumber	67.104.000	
			0	9.403.800	0	1.821.718.000	0	1.125.310.313	0	1.000.000.000		- Rehabilitasi/Pemeliharaan Berkala Jalan (DAK)	Panjang Jalan Yang Di Rehabilitasi (Luncuran)	100%		3.956.432.113,00	
															Belanja Modal	3.956.432.113,00	
															Belanja Modal Jalan, Irigasi dan Jaringan Pengadaan Jalan	3.956.432.113,00	

NO	SASARAN STRATEGIS	INDIKATOR KINERJA UTAMA	TARGET KINERJA SASARAN								PROGRAM	KEGIATAN	OUTPUT	TARGET	URAIAN KEGIATAN AKTIVITAS		KET
			TW I		TW II		TW III		TW IV						RINCIAN KEGIATAN	ANGGARAN	
			K	Rp	K	Rp	K	Rp	K	Rp							
-1	-2	-3	-4								-6	-7	-8	9	-10	-11	
															-Belanja Modal Jalan, Irigasi dan Jaringan Pengadaan Jalan Kabupaten/Kota	3.956.432.113,00	
				3.002.500		1.290.897.831		2.013.835.000		2.010.805.000		- Rehabilitasi/Pemeliharaan Berkala Jalan	Panjang Jalan Yang DiRehabilitasi	2.0435 Km		5.318.540.331	
															Belanja Pegawai	4.700.000	
															Honorarium PNS	4.700.000	
															- Honorarium Tim Pengadaan Barang Dan Jasa	4.700.000	
															Belanja Barang dan Jasa	42.222.000	
															Belanja Bahan Pakai Habis	10.677.000,00	
															- Belanja Alat Tulis Kantor	5.019.500	
															-Belanja Bahan Pakai habis Perlengkapan komputer	5.657.500	
															Belanja Perjalanan Dinas	29.700.000,00	
															-Belanja Perjalanan Dinas Dalam Daerah	29.700.000,00	

NO	SASARAN STRATEGIS	INDIKATOR KINERJA UTAMA	TARGET KINERJA SASARAN								PROGRAM	KEGIATAN	OUTPUT	TARGET	URAIAN KEGIATAN AKTIVITAS		KET
			TW I		TW II		TW III		TW IV						RINCIAN KEGIATAN	ANGGARAN	
			K	Rp	K	Rp	K	Rp	K	Rp							
-1	-2	-3	-4								-6	-7	-8	9	-10	-11	
															Belanja Pemeliharaan	1.845.000	
															-Belanja Pemeliharaan Peralatan Mesin	1.845.000	
															Belanja Modal	5.271.618.331,00	
															Belanja Modal Jalan, Irigasi dan Jaringan Pengadaan Jalan	5.271.618.331,00	
															-Belanja Modal Jalan, Irigasi dan Jaringan Pengadaan Jalan Kabupaten/Kota	5.271.618.331,00	
			0	0	16	195.008.896	0	93.010.456	0	0	Program Peningkatan Sarana Dan Prasarana Kebnamargaan	Jumlah Alat Berat yang Terpelihara	16 Unit			288.019.352	
			0	0	5	195.008.896	2	93.010.456	0	0	-Rehabilitas/Pemeliharaan Alat-alat Berat	Jumlah Alat-alat Berat Yang Terpelihara	6 Unit			288.019.352	
															Belanja Barang dan Jasa	288.019.352	
															Belanja Perawatan Kendaraan Bermotor	273.019.352	

NO	SASARAN STRATEGIS	INDIKATOR KINERJA UTAMA	TARGET KINERJA SASARAN								PROGRAM	KEGIATAN	OUTPUT	TARGET	URAIAN KEGIATAN AKTIVITAS		KET
			TW I		TW II		TW III		TW IV						RINCIAN KEGIATAN	ANGGARAN	
			K	Rp	K	Rp	K	Rp	K	Rp							
-1	-2	-3	-4								-6	-7	-8	9	-10		-11
															-Belanja Jasa Service	25.000.000	
															-Belanja Penggantian Suku Cadang	248.019.352	
															Belanja Perjalanan Dinas	15.000.000	
															- Belanja Perjalanan Dinas Dalam Daerah	15.000.000	

Gorontalo, September 2019

PIHAK KEDUA
It. Kepala Dinas Pekerjaan Umum dan Penataan Ruan



Hj. MEIDY N. SILANGEN, S.Pi M.Si
NIP. 19710509 200003 2 006

PIHAK PERTAMA
Pt. Kepala Bidang Bina marga



ANTUM ABDULLAH, ST
Nip. 19681230 198902 1 001

RENCANA AKSI PENCAPAIAN KINERJA TAHUN 2019
RENCANA AKSI PERJANJIAN KINERJA 2019

OPD : Dinas Pekerjaan Umum Dan Penataan Ruang
TAHUN ANGGARAN : 2019

NO	SASARAN STRATEGIS	INDIKATOR KINERJA UTAMA	TARGET KINERJA SASARAN								PROGRAM	KEGIATAN	OUTPUT	TARGET	URAIAN KEGIATAN AKTIVITAS		KET	
			TW I		TW II		TW III		TW IV						RINCIAN KEGIATAN	ANGGARAN		
			K	Rp	K	Rp	K	Rp	K	Rp								
-1	-2	-3	-4		-5		-6		-7	-8	9	-10		-11				
			28%	463.369.500	46%	773.750.000	16%	261.700.000	0%	1.000.000	Program Pembangunan jalan Dan Jembatan		Persentase Panjang Jalan Kota Dalam Kondisi Baik	90%		1.499.819.500,00		
	Meningkatnya Kualitas Jaringan Jalan	Jumlah Dokumen Perencanaan Pembangunan Jalan	0	463.369.500,00	3	773.750.000,00	0	261.700.000,00	0	1.000.000,00		- Perencanaan Pembangunan Jalan	Jumlah Dokumen DED	5 Dokumen DED		1.499.819.500,00		
																Belanja Barang dan Jasa	1.499.819.500,00	
																Belanja Bahan Pakai Habis	7.819.500,00	
																-Belanja Alat Tulis Kantor	7.819.500,00	
																Belanja Cetak dan Penggandaan	17.200.000,00	
																-Belanja Cetak	2.200.000,00	
																-Belanja Penggandaan	15.000.000,00	
																Belanja Perjalanan Dinas	374.800.000,00	

NO	SASARAN STRATEGIS	INDIKATOR KINERJA UTAMA	TARGET KINERJA SASARAN								PROGRAM	KEGIATAN	OUTPUT	TARGET	URAIAN KEGIATAN AKTIVITAS		KET
			TW I		TW II		TW III		TW IV						RINCIAN KEGIATAN	ANGGARAN	
			K	Rp	K	Rp	K	Rp	K	Rp							
-1	-2	-3	-4				-6	-7	-8	9	-10	-11					
															-Belanja Perjalanan Dinas Dalam Daerah	374.800.000,00	

NO	SASARAN STRATEGIS	INDIKATOR KINERJA UTAMA	TARGET KINERJA SASARAN								PROGRAM	KEGIATAN	OUTPUT	TARGET	URAIAN KEGIATAN AKTIVITAS		KET
			TW I		TW II		TW III		TW IV						RINCIAN KEGIATAN	ANGGARAN	
			K	Rp	K	Rp	K	Rp	K	Rp							
-1	-2	-3	-4								-6	-7	-8	9	-10	-11	
															Belanja Jasa Konsultansi	1.100.000.000,00	
															-Belanja Jasa Konsultansi Perencanaan	500.000.000,00	
															-Belanja Jasa Konsultansi Pengawasan	600.000.000,00	
			0	3.002.500	0	1.290.897.831	0	2.013.835.000	217	2.010.805.000	Program Rehabilitasi/Pemeliharaan Jalan Dan Jembatan		Jumlah Ruas Jalan Kota Dalam Kondisi Baik	217 Ruas Jalan		5.318.540.331	
		Panjang Jalan Yang Direhabilitasi	0	3.002.500	0	1.290.897.831	2.0435	2.013.835.000	0	2.010.805.000	- Rehabilitasi/Pemeliharaan Berkala Jalan		Panjang Jalan Yang DiRehabilitasi	2.0435 Km		5.318.540.331	
															Belanja Pegawai	4.700.000	
															Honorarium PNS	4.700.000	
															- Honorarium Tim Pengadaan Barang Dan Jasa	4.700.000	
															Belanja Barang dan Jasa	42.222.000	
															Belanja Bahan Pakai Habis	10.677.000,00	
															- Belanja Alat Tulis Kantor	5.019.500	

NO	SASARAN STRATEGIS	INDIKATOR KINERJA UTAMA	TARGET KINERJA SASARAN								PROGRAM	KEGIATAN	OUTPUT	TARGET	URAIAN KEGIATAN AKTIVITAS		KET
			TW I		TW II		TW III		TW IV						RINCIAN KEGIATAN	ANGGARAN	
			K	Rp	K	Rp	K	Rp	K	Rp							
-1	-2	-3	-4								-6	-7	-8	9	-10	-11	
															-Belanja Bahan Pakai habis Perlengkapan komputer	5.657.500	
															Belanja Perjalanan Dinas	29.700.000,00	
															-Belanja Perjalanan Dinas Dalam Daerah	29.700.000,00	
															Belanja Pemeliharaan	1.845.000	
															-Belanja Pemeliharaan Peralatan Mesin	1.845.000	
															Belanja Modal	5.271.618.331,00	
															Belanja Modal Jalan, Irigasi dan Jaringan Pengadaan Jalan	5.271.618.331,00	

NO	SASARAN STRATEGIS	INDIKATOR KINERJA UTAMA	TARGET KINERJA SASARAN								PROGRAM	KEGIATAN	OUTPUT	TARGET	URAIAN KEGIATAN AKTIVITAS		KET
			TW I		TW II		TW III		TW IV						RINCIAN KEGIATAN	ANGGARAN	
			K	Rp	K	Rp	K	Rp	K	Rp							
-1	-2	-3									-6	-7	-8	9	-10	-11	
															Berangka Modal Jalan, Irigasi dan Jaringan Pengadaan Jalan Kabupaten/Kota	5.271.618.331,00	

PIHAK KEDUA
Plt. Kepala Bidang Bina marga



ANTUM ABDULLAH, ST
Nip. 19681230 198902 1 001

Gorontalo, September 2019

PIHAK PERTAMA

Kasie Perencanaan Jalan, Jembatan, Sarana



SALEH J. TOMAJAHU, ST
Nip. 19630924 198902 1 004

RENCANA AKSI PENCAPAIAN KINERJA TAHUN 2019

RENCANA AKSI PERJANJIAN KINERJA 2019

OPD : Dinas Pekerjaan Umum Dan Penataan Ruang

TAHUN ANGGARAN: 2019

NO	SASARAN STRATEGIS	INDIKATOR KINERJA UTAMA	TARGET KINERJA SASARAN								PROGRAM	KEGIATAN	OUTPUT	TARGET	URAIAN KEGIATAN AKTIVITAS		KET
			TW I		TW II		TW III		TW IV						RINCIAN KEGIATAN	ANGGARAN	
			K	Rp	K	Rp	K	Rp	K	Rp							
-1	-2	-3	-4								-6	-7	-8	9	-10	-11	
			0%	0	0%	0	65%	8.052.093.970	25%	3.167.745.600	Program Pembangunan jalan Dan Jembatan		Persentase Panjang Jalan Kota Dalam Kondisi Baik	90%		11.219.839.570,00	
	Meningkatnya Kualitas Jaringan Jalan	Panjang Jalan Yang Ditingkatkan	0	0	0	0	0	8.052.093.970	5,08	3.167.745.600		-Peningkatan Jalan (DAK)	Panjang Jalan Yang Di tingkatkan	5,08 Km		11.219.839.570,00	
															Belanja Modal	11.219.839.570,00	
															Belanja Modal Jalan, Irigasi dan Jaringan - Pengadaan Jalan	11.219.839.570,00	
															-Belanja Modal Jalan, Irigasi dan Jaringan - Pengadaan Jalan Kabupaten/Kot a	11.219.839.570,00	
			0	9.403.800	0	1.821.718.000	0	1.125.310.313	212	1.000.000.000	Program Rehabilitasi/P emeliharaan Jalan Dan Jembatan		Jumlah Ruas Jalan Kota Dalam Kondisi Baik	217 Ruas Jalan		3.956.432.113	

NO	SASARAN STRATEGIS	INDIKATOR KINERJA UTAMA	TARGET KINERJA SASARAN								PROGRAM	KEGIATAN	OUTPUT	TARGET	URAIAN KEGIATAN AKTIVITAS		KET
			TW I		TW II		TW III		TW IV						RINCIAN KEGIATAN	ANGGARAN	
			K	Rp	K	Rp	K	Rp	K	Rp							
-1	-2	-3	-4								-6	-7	-8	9	-10	-11	
			0	9.403.800	0	1.821.718.000	0	1.125.310.313	0	1.000.000.000	-	Rehabilitasi/Peeliharaan Berkala Jalan (DAK)	Panjang Jalan Yang Di Rehabilitasi (Luncuran)	100%		3.956.432.113,00	
															Belanja Modal	3.956.432.113,00	
															Belanja Modal Jalan, Irigasi dan Jaringan Pengadaan Jalan	3.956.432.113,00	
															-Belanja Modal Jalan, Irigasi dan Jaringan Pengadaan Jalan Kabupaten/Kota	3.956.432.113,00	

PIHAK KEDUA
Plt. Kepala Bidang Bina marga



ANTUM ABDULLAH, ST
Nip. 19681230 198902 1 001

Gorontalo, September 2019

PIHAK PERTAMA
Kasie Pembangunan Jalan, Jembatan, Sarana
& Prasarana Bangunan Pelengkap



IRVAN AHMAD ASUL, ST
Nip. 19790501 200012 1 006

RENCANA AKSI PENCAPAIAN KINERJA TAHUN 2019

RENCANA AKSI PERJANJIAN KINERJA 2019

OPD : Dinas Pekerjaan Umum Dan Penataan Ruang
TAHUN ANGGARAN : 2019

NO	SASARAN STRATEGIS	INDIKATOR KINERJA UTAMA	TARGET KINERJA SASARAN								PROGRAM	KEGIATAN	OUTPUT	TARGET	URAIAN KEGIATAN AKTIVITAS		KET
			TW I		TW II		TW III		TW IV						RINCIAN KEGIATAN	ANGGARAN	
			K	Rp	K	Rp	K	Rp	K	Rp							
-1	-2	-3	-4								-6	-7	-8	9	-10	-11	
											Program Rehabilitasi/Pemeliharaan Jalan Dan Jembatan		Jumlah Ruas Jalan Kota Dalam Kondisi Baik	212 Ruas Jalan		1.153.663.500	
	Meningkatnya Kualitas Jaringan Jalan	Jumlah Ruas Jalan Yang Terpelihara	0	16.120.500	0	526.664.000	0	392.305.000	11	218.574.000		- Rehabilitasi/Pemeliharaan Jalan	Jumlah Ruas Jalan Yang Terpelihara	10 Ruas Jalan		1.153.663.500	
																Belanja Pegawai	47.740.000,00
																Honorarium PNS	47.740.000,00
																- Honorarium Tim Teknis	47.740.000
																Belanja Barang dan Jasa	1.105.923.500
																Belanja Bahan Pakai Habis	7.619.500
																-Belanja Alat Tulis Kantor	7.619.500
																Belanja Perawatan Kendaraan Bermotor	50.000.000,00
																-Belanja Bahan Bakar Minyak/Gas Dan Pelumas	50.000.000,00

NO	SASARAN STRATEGIS	INDIKATOR KINERJA UTAMA	TARGET KINERJA SASARAN								PROGRAM	KEGIATAN	OUTPUT	TARGET	URAIAN KEGIATAN AKTIVITAS		KET
			TW I		TW II		TW III		TW IV						RINCIAN KEGIATAN	ANGGARAN	
			K	Rp	K	Rp	K	Rp	K	Rp							
-1	-2	-3	-4								-6	-7	-8	9	-10	-11	
															Belanja Cetak dan Penggandaan	17.200.000,00	
															-Belanja Cetak	2.200.000,00	
															-Belanja Penggandaan	15.000.000,00	
															Belanja Pemeliharaan	964.000.000,00	
															-Belanja Pemeliharaan Jalan	964.000.000,00	
															Belanja Jasa Tenaga Ahli, Instruktur/Narasumber	67.104.000	
											Program Peningkatan Sarana Dan Prasarana Kebnamargaan		Jumlah Alat Berat yang Terpelihara	16 Unit		288.019.352	
		Jumlah Alat Berat yang Terpelihara	0	0	5	195.008.896	2	93.010.456	0	0		-Rehabilitas/Pemeliharaan Alat-alat Berat	Jumlah Alat-alat Berat Yang Terpelihara	6 Unit		288.019.352	
															Belanja Barang dan Jasa	288.019.352	
															Belanja Perawatan Kendaraan Bermotor	273.019.352	

NO	SASARAN STRATEGIS	INDIKATOR KINERJA UTAMA	TARGET KINERJA SASARAN								PROGRAM	KEGIATAN	OUTPUT	TARGET	URAIAN KEGIATAN AKTIVITAS		KET
			TW I		TW II		TW III		TW IV						RINCIAN KEGIATAN	ANGGARAN	
			K	Rp	K	Rp	K	Rp	K	Rp							
-1	-2	-3	-4								-6	-7	-8	9	-10	-11	
															-Belanja Jasa Service	25.000.000	
															-Belanja Penggantian Suku Cadang	248.019.352	
															Belanja Perjalanan Dinas	15.000.000	
															- Belanja Perjalanan Dinas Dalam Daerah	15.000.000	

Gorontalo, September 2019

PIHAK KEDUA
Plt. Kepala Bidang Bina marga



ANTUM ABDULLAH, ST
Nip. 19681230 198902 1 001

PIHAK PERTAMA
Plt. Kasie Pemeliharaan Jalan, Jembatan, Sarana
Dan Prasarana Bangunan Pelengkap



BURHANUDIN HUNTA
Nip. 19710608 199211 2 002



PEMERINTAH KOTA GORONTALO

RENCANA AKSI PENCAPAIAN KINERJA

(CIPTA KARYA)

**DINAS PEKERJAAN UMUM DAN PENATAAN RUANG
KOTA GORONTALO**

TAHUN 2019

RENCANA AKSI PENCAPAIAN KINERJA TAHUN 2019
RENCANA AKSI PERJANJIAN KINERJA 2019

OPD : Dinas Pekerjaan Umum Dan Penataan Ruang
TAHUN ANGGARAN : 2019

NO	SASARAN STRATEGIS	INDIKATOR KINERJA UTAMA	TARGET KINERJA SASARAN								PROGRAM	KEGIATAN	OUTPUT	TARGET	URAIAN KEGIATAN AKTIVITAS		KET
			TW I		TW II		TW III		TW IV						RINCIAN KEGIATAN	ANGGARAN	
			K	Rp	K	Rp	K	Rp	K	Rp							
-1	-2	-3	-4								-6	-7	-8	9	-10	-11	
1	Terwujudnya Peningkatan Pelayanan Air Bersih Dan Sanitasi Terhadap masyarakat Perkotaan	Persentase Masyarakat Yang terjangkau Oleh Layanan Air Bersih	79,25%		79,50%		79,75%		80,00%				80,00%			0	
		Persentase Masyarakat Yang telayani sarana Air limbah Yang Baik	91%		92%		93,00%		95,00%				95,00%			0	
			23%	1.690.445.000	7%	500.000.000	55,30%	3.984.587.500	4,30%	309.712.635	Program Pengembangan Kinerja Pengelolaan Air Minum Dan Air Limbah		Persentase kawasan Permukiman Dengan Kondisi sarana air Minum Dan Air Limbah Yang Baik	90%		6.484.745.135	
			0	888.445.000	0	0	1	3.311.115.500	0	7.000.000	- Penyediaan Prasarana Dan Sarana Air Minum Bagi Masyarakat Berpenghasilan rendah		Jumlah Sarana Dan Prasarana	1 unit		4.206.560.500	

NO	SASARAN STRATEGIS	INDIKATOR KINERJA UTAMA	TARGET KINERJA SASARAN								PROGRAM	KEGIATAN	OUTPUT	TARGET	URAIAN KEGIATAN AKTIVITAS		KET
			TW I		TW II		TW III		TW IV						RINCIAN KEGIATAN	ANGGARAN	
			K	Rp	K	Rp	K	Rp	K	Rp							
-1	-2	-3	-4								-6	-7	-8	9	-10	-11	
															Balanja Pegawai	54.660.000	
															Honorarium PNS	54.660.000	
															- Honorarium Tim Teknis	54.660.000	
															Belanja Barang dan Jasa	17.025.000	
															Belanja Bahan Pakai Habis	8.000.000	
															- Belanja Alat Tulis Kantor	4.500.000	
															Belanja Bahan Pakai Habis Komputer	3.500.000	
															Belanja Cetak Penggandaan	9.025.000	
															- Belanja Cetak	1.000.200	
															- Belanja Penggandaan	8.024.800	

NO	SASARAN STRATEGIS	INDIKATOR KINERJA UTAMA	TARGET KINERJA SASARAN								PROGRAM	KEGIATAN	OUTPUT	TARGET	URAIAN KEGIATAN AKTIVITAS		KET
			TW I		TW II		TW III		TW IV						RINCIAN KEGIATAN	ANGGARAN	
			K	Rp	K	Rp	K	Rp	K	Rp							
-1	-2	-3	-4								-6	-7	-8	9	-10	-11	
															Belanja Modal	4.134.875.500	
															Belanja Modal Jalan, Irigasi dan Jaringan Pengadaan Jaringan Gas	4.134.875.500	
			1	802.000.000	0	500.000.000	0	673.472.000	0	302.712.635		- Penyediaan Prasarana Dan Sarana Air Minum Bagi Masyarakat Berpenghasilan Rendah (DAK)	Jumlah Penambahan Kapasitas IPA Botu Yang Terlayani Air Minum	50 unit		2.278.184.635	
															Belanja Pegawai	4.000.000	
															Honorarium PNS	4.000.000	
															-Honorarium Pengelola Data	4.000.000	
															Belanja Barang dan Jasa	1.929.472.000	

NO	SASARAN STRATEGIS	INDIKATOR KINERJA UTAMA	TARGET KINERJA SASARAN								PROGRAM	KEGIATAN	OUTPUT	TARGET	URAIAN KEGIATAN AKTIVITAS		KET
			TW I		TW II		TW III		TW IV						RINCIAN KEGIATAN	ANGGARAN	
			K	Rp	K	Rp	K	Rp	K	Rp							
-1	-2	-3	-4								-6	-7	-8	9	-10	-11	
															Belanja Bahan/Material	1.860.000.000	
															- Belanja Bahan/Material lainnya	1.860.000.000	
															Belanja Perjalanan Dinas	114.472.000	
															-Belanja Perjalanan Dinas Dalam Daerah	44.472.000	
															-Belanja Perjalanan Dinas luar Daerah	70.000.000	
															Belanja Modal	299.712.635	
															Belanja Modal Jalan, Irigasi dan Jaringan Pengadaan Jaringan Gas	299.712.635	
															- Belanja Modal Jalan, Irigasi dan Jaringan Pengadaan Jaringan Pipa Distribusi	299.712.635,00	

NO	SASARAN STRATEGIS	INDIKATOR KINERJA UTAMA	TARGET KINERJA SASARAN								PROGRAM	KEGIATAN	OUTPUT	TARGET	URAIAN KEGIATAN AKTIVITAS		KET
			TW I		TW II		TW III		TW IV						RINCIAN KEGIATAN	ANGGARAN	
			K	Rp	K	Rp	K	Rp	K	Rp							
-1	-2	-3	-4								-6	-7	-8	9	-10	-11	
			4%	649.524.544	21%	3.609.597.500	28%	4.903.924.750	17%	3.047.540.750	Program Pembangunan Gedung Sarana Publik		Persentase Sarana-sarana Gedung Pemerintah Kota Dalam Kondisi Baik	70%		12.210.587.544,00	
			0	649.524.544		3.609.597.500	11	4.903.924.750	0	3.047.540.750		- Pembangunan Gedung Sarana Publik	Jumlah Bangunan Pemerintah Yang Di Bangun	11 Unit		12.210.587.544,00	
																Belanja Pegawai	32.490.000
																Honorarium PNS	32.490.000
																- Honorarium Tim Pengadaan Barang Dan Jasa	9.400.000
																- Honorarium Tim Teknis	23.090.000
																Belanja Barang dan Jasa	1.015.429.800
																Belanja Bahan Pakai Habis	8.590.000,00
																- Belanja Alat Tulis Kantor	5.000.000,00

NO	SASARAN STRATEGIS	INDIKATOR KINERJA UTAMA	TARGET KINERJA SASARAN								PROGRAM	KEGIATAN	OUTPUT	TARGET	URAIAN KEGIATAN AKTIVITAS		KET
			TW I		TW II		TW III		TW IV						RINCIAN KEGIATAN	ANGGARAN	
			K	Rp	K	Rp	K	Rp	K	Rp							
-1	-2	-3	-4								-6	-7	-8	9	-10	-11	
															Belanja Bahan Pakai habis Perlengkapan komputer	3.590.000,00	
															Belanja Jasa Kantor	115.000.000	
															- Belanja Jasa Tenaga Ahli, Tenaga Teknis, Instruktur/Narasumber	115.000.000	
															Belanja Perawatan Kendaraan Bermotor	4.997.300,00	
															-Belanja Bahan Bakar Minyak/Gas Dan Pelumas	4.997.300,00	
															Belanja Cetak dan Penggandaan	10.555.000,00	
															-Belanja Cetak	555.000,00	
															-Belanja Penggandaan	10.000.000,00	
															Belanja Sewa Perlengkapan dan Peralatan Kantor	6.600.000,00	

NO	SASARAN STRATEGIS	INDIKATOR KINERJA UTAMA	TARGET KINERJA SASARAN								PROGRAM	KEGIATAN	OUTPUT	TARGET	URAIAN KEGIATAN AKTIVITAS		KET
			TW I		TW II		TW III		TW IV						RINCIAN KEGIATAN	ANGGARAN	
			K	Rp	K	Rp	K	Rp	K	Rp							
-1	-2	-3	-4								-6	-7	-8	9	-10	-11	
															-Belanja Sewa Meja Kursi	1.800.000,00	
															-Belanja Sewa Tenda	1.800.000,00	
															-Belanja sewa sound system	3.000.000,00	
															Belanja Makanan dan Minuman	52.400.000,00	
															-Belanja Makanan Dan Minuman Rapat	22.400.000,00	
															-Belanja makanan dan minuman kegiatan	30.000.000,00	
															Belanja Perjalanan Dinas	419.800.000,00	
															-Belanja Perjalanan Dinas Dalam Daerah	244.800.000,00	
															- Belanja Perjalanan Dinas Luar Daerah	97.487.500,00	

NO	SASARAN STRATEGIS	INDIKATOR KINERJA UTAMA	TARGET KINERJA SASARAN								PROGRAM	KEGIATAN	OUTPUT	TARGET	URAIAN KEGIATAN AKTIVITAS		KET
			TW I		TW II		TW III		TW IV						RINCIAN KEGIATAN	ANGGARAN	
			K	Rp	K	Rp	K	Rp	K	Rp							
-1	-2	-3	-4								-6	-7	-8	9	-10	-11	
															Belanja Pemeliharaan	150.000.000,00	
															- Belanja Pemeliharaan Gedung dan Bangunan	150.000.000,00	
															Belanja Jasa Konsultasi	150.000.000,00	
															-Belanja Jasa Konsultasi Perencanaan	150.000.000,00	
															Belanja Modal	11.162.667.744,00	
															Belanja Modal Gedung dan Bangunan Pengadaan Bangunan Gedung Tempat Kerja	9.154.127.371,00	
															-Belanja Modal Gedung dan Bangunan Pengadaan Bangunan Gedung Kantor	8.707.252.371,00	

NO	SASARAN STRATEGIS	INDIKATOR KINERJA UTAMA	TARGET KINERJA SASARAN								PROGRAM	KEGIATAN	OUTPUT	TARGET	URAIAN KEGIATAN AKTIVITAS		KET
			TW I		TW II		TW III		TW IV						RINCIAN KEGIATAN	ANGGARAN	
			K	Rp	K	Rp	K	Rp	K	Rp							
-1	-2	-3	-4								-6	-7	-8	9	-10	-11	
															Belanja Modal Gedung Dan Bangunan-Pengadaan Bangunan Gedung Untuk Pos Jaga	7.350.500,00	
															- Belanja Modal Gedung dan Bangunan Pengadaan Bangunan Gedung Tempat Kerja Lainnya	439.524.500,00	
															Belanja Modal Gedung dan Bangunan Pengadaan Bangunan Gedung Tempat Tinggal	1.357.695.623,00	
															-Belanja Modal Gedung dan Bangunan Pengadaan Bangunan Mess/Wisma/Bungalow/Tempat Peristirahatan	1.100.000.000,00	

NO	SASARAN STRATEGIS	INDIKATOR KINERJA UTAMA	TARGET KINERJA SASARAN								PROGRAM	KEGIATAN	OUTPUT	TARGET	URAIAN KEGIATAN AKTIVITAS		KET
			TW I		TW II		TW III		TW IV						RINCIAN KEGIATAN	ANGGARAN	
			K	Rp	K	Rp	K	Rp	K	Rp							
-1	-2	-3	-4								-6	-7	-8	9	-10	-11	
															Belanja Modal Gedung dan Bangunan-pengadaan Bangunan Asrama	257.695.623,00	
															Belanja Modal Jalan, Irigasi dan Jaringan Pengadaan Jalan Khusus	650.844.750,00	
			0%	13.321.500	14%	1.546.498.710	26%	2.923.216.278	10,07%	1.130.623.710	Program Percepatan Pembangunan Sanitasi Permukiman		Persentase Pembangunan Sanitasi Permukiman	50%		5.613.660.198,00	
			0	0	0	592.576.100	2	968.601.448	0	608.076.100		- Pembangunan Sanitasi Permukiman (DAK)	Jumlah Mobil Tinja	2 Unit		2.169.253.648	
															Belanja Pegawai	4.000.000	
															Honorarium PNS	4.000.000	
															- Honorarium Pegawai	4.000.000	

NO	SASARAN STRATEGIS	INDIKATOR KINERJA UTAMA	TARGET KINERJA SASARAN								PROGRAM	KEGIATAN	OUTPUT	TARGET	URAIAN KEGIATAN AKTIVITAS		KET
			TW I		TW II		TW III		TW IV						RINCIAN KEGIATAN	ANGGARAN	
			K	Rp	K	Rp	K	Rp	K	Rp							
-1	-2	-3	-4								-6	-7	-8	9	-10	-11	
															Belanja Barang dan Jasa	1.165.253.648	
															Belanja Jasa Kantor	100.000.000,00	
															- Belanja Operasional Kegiatan	100.000.000,00	
															Belanja Perjalanan Dinas	90.000.000	
															- Belanja Perjalanan Dinas Luar Dearah	90.000.000	
															Belanja Barang Untuk Diserahkan kepada Masyarakat/Pihak Ketiga	975.253.648	
															-Belanja Barang Yang Akan Diserahkan Kepada Masyarakat	475.000.000	
															Belanja Modal	1.000.000.000	

NO	SASARAN STRATEGIS	INDIKATOR KINERJA UTAMA	TARGET KINERJA SASARAN								PROGRAM	KEGIATAN	OUTPUT	TARGET	URAIAN KEGIATAN AKTIVITAS		KET
			TW I		TW II		TW III		TW IV						RINCIAN KEGIATAN	ANGGARAN	
			K	Rp	K	Rp	K	Rp	K	Rp							
-1	-2	-3	-4								-6	-7	-8	9	-10	-11	
															Belanja Modal Peralatan dan Mesin Pengadaan Alat Angkutan Darat Bermotor	1.000.000.000	
			8.820.000		701.022.100		1.121.818.800	98	265.147.100		- Pembangunan MCK	Jumlah Jamban Keluarga Yang Terbangun	98 Unit			2.096.808.000	
															Belanja Pegawai	15.780.000	
															Honorarium PNS	15.780.000	
															- Honorarium Tim Teknis	15.780.000	
															Belanja Barang dan Jasa	2.081.028.000,00	
															Belanja Bahan Pakai Habis	3.000.000,00	
															-Belanja Alat Tulis Kantor	1.500.000,00	
															-Belanja Bahan Pakai habis Perlengkapan komputer	1.500.000,00	
															Belanja Jasa Kantor	75.000.000,00	

NO	SASARAN STRATEGIS	INDIKATOR KINERJA UTAMA	TARGET KINERJA SASARAN								PROGRAM	KEGIATAN	OUTPUT	TARGET	URAIAN KEGIATAN AKTIVITAS		KET
			TW I		TW II		TW III		TW IV						RINCIAN KEGIATAN	ANGGARAN	
			K	Rp	K	Rp	K	Rp	K	Rp							
-1	-2	-3	-4								-6	-7	-8	9	-10	-11	
															- Belanja Operasional Kegiatan	75.000.000,00	
															Belanja Cetak dan Penggandaan	5.274.800,00	
															-Belanja Penggandaan	5.274.800,00	
															Belanja Makanan dan Minuman	12.545.200,00	
															-Belanja makanan dan minuman kegiatan	12.545.200,00	
															Belanja Perjalanan Dinas	23.875.000,00	
															- Belnaja Perjalanan Dinas Dalam Daerah	23.875.000,00	
															Belanja Kursus, Pelatihan, Sosialisasi dan Bimbingan Teknis PNS	23.500.000,00	

NO	SASARAN STRATEGIS	INDIKATOR KINERJA UTAMA	TARGET KINERJA SASARAN								PROGRAM	KEGIATAN	OUTPUT	TARGET	URAIAN KEGIATAN AKTIVITAS		KET
			TW I		TW II		TW III		TW IV						RINCIAN KEGIATAN	ANGGARAN	
			K	Rp	K	Rp	K	Rp	K	Rp							
-1	-2	-3	-4								-6	-7	-8	9	-10	-11	
															- Belanja Sosialisasi	23.500.000,00	
															Belanja Pemeliharaan	110.000.000,00	
															Belanja Pemeliharaan Gedung Dan Bangunan	110.000.000,00	
															Belanja Barang Untuk Diserahkan kepada Masyarakat/Pihak Ketiga	1.827.833.000,00	
															-Belanja Barang Yang Akan Diserahkan Kepada Masyarakat	1.827.833.000,00	
			0	4.501.500	0	252.900.510	2,542	832.796.030	0	257.400.510		Pembangunan Setapak	Panjang Jalan Setapak yang Terbangun	2.542 Meter		1.347.598.550,00	
															Belanja Pegawai	1.680.000,00	

NO	SASARAN STRATEGIS	INDIKATOR KINERJA UTAMA	TARGET KINERJA SASARAN								PROGRAM	KEGIATAN	OUTPUT	TARGET	URAIAN KEGIATAN AKTIVITAS		KET
			TW I		TW II		TW III		TW IV						RINCIAN KEGIATAN	ANGGARAN	
			K	Rp	K	Rp	K	Rp	K	Rp							
-1	-2	-3	-4								-6	-7	-8	9	-10	-11	
															Honorarium PNS	1.680.000,00	
															Honorarium Tim Teknis	1.680.000,00	
															Belanja Barang dan Jasa	1.345.918.550,00	
															Belanja Bahan Pakai Habis	5.001.100,00	
															-Belanja Alat Tulis Kantor	2.001.100,00	
															-Belanja Bahan Pakai habis Perlengkapan komputer	3.000.000,00	
															Belanja Cetak dan Pengandaan	7.500.400,00	
															-Belanja Pengandaan	7.500.400,00	

NO	SASARAN STRATEGIS	INDIKATOR KINERJA UTAMA	TARGET KINERJA SASARAN								PROGRAM	KEGIATAN	OUTPUT	TARGET	URAIAN KEGIATAN AKTIVITAS		KET
			TW I		TW II		TW III		TW IV						RINCIAN KEGIATAN	ANGGARAN	
			K	Rp	K	Rp	K	Rp	K	Rp							
-1	-2	-3	-4								-6	-7	-8	9	-10	-11	
															Belanja Barang Untuk Diserahkan kepada Masyarakat/Pihak Ketiga	1.333.417.050,00	
															-Belanja Barang Yang Akan Diserahkan Kepada Masyarakat	1.333.417.050,00	
			75	500.000.000	25	100.000.000	0	0	0	0	Program Pembinaan jasa Konstruksi			100 Orang		600.000.000,00	
			75	500.000.000	25	100.000.000	0	0	0	0	- Konsultasi Dan Monitoring/Sosialisasi	Jumlah Peserta Bimtek	100 Orang			600.000.000,00	
															Belanja Barang dan Jasa	600.000.000,00	
															Belanja kursus, pelatihan, sosialisasi dan bimbingan teknis PNS	600.000.000,00	

NO	SASARAN STRATEGIS	INDIKATOR KINERJA UTAMA	TARGET KINERJA SASARAN								PROGRAM	KEGIATAN	OUTPUT	TARGET	URAIAN KEGIATAN AKTIVITAS		KET
			TW I		TW II		TW III		TW IV						RINCIAN KEGIATAN	ANGGARAN	
			K	Rp	K	Rp	K	Rp	K	Rp							
-1	-2	-3	-4								-6	-7	-8	9	-10		-11
															-Belanja Sosialisasi	100.000.000,00	
															- Belanja Bimbingan Teknis	500.000.000,00	

PIHAK KEDUA

Plt. Kepala Dinas Pekerjaan Umum & Penataan Ruang



Hi. MEIDY N. SILANGEN, S.PI, M.Si
Nip. 1971 0509 2000003 2 006

Gorontalo, September 2019

PIHAK PERTAMA

Kepala Bidang Cipta Karya



ANTUM ABDULLAH, ST
Nip. 19681230 198902 1 001

RENCANA AKSI PENCAPAIAN KINERJA TAHUN 2019

RENCANA AKSI PERJANJIAN KINERJA 2019

OPD : Dinas Pekerjaan Umum Dan Penataan Ruang
TAHUN ANGGARAN : 2019

NO	SASARAN STRATEGIS	INDIKATOR KINERJA UTAMA	TARGET KINERJA SASARAN								PROGRAM	KEGIATAN	OUTPUT	TARGET	URAIAN KEGIATAN AKTIVITAS		KET	
			TW I		TW II		TW III		TW IV						RINCIAN KEGIATAN	ANGGARAN		
			K	Rp	K	Rp	K	Rp	K	Rp								
-1	-2	-3	-4								-6	-7	-8	9	-10	-11		
											Program Pengembangan Kinerja Pengelolaan Air Minum Dan Air Limbah		Persentase kawasan Permukiman Dengan Kondisi sarana air Minum Dan Air Limbah Yang Baik	90%		4.206.560.500		
	Meningkatnya Pelayanan Air Bersih Bagi Masyarakat Berpenghasilan Rendah	Jumlah Sarana dan Prasarana	0	888.445.000	0	0	1	3.311.115.500	0	7.000.000		- Penyediaan Prasarana Dan Sarana Air Minum Bagi Masyarakat Berpenghasilan rendah	Jumlah Sarana Dan Prasarana	1 unit		4.206.560.500		
																	Belanja Pegawai	54.660.000
																	Honorarium PNS	54.660.000
																	- Honorarium Tim Teknis	54.660.000
																	Belanja Barang dan Jasa	17.025.000

NO	SASARAN STRATEGIS	INDIKATOR KINERJA UTAMA	TARGET KINERJA SASARAN								PROGRAM	KEGIATAN	OUTPUT	TARGET	URAIAN KEGIATAN AKTIVITAS		KET
			TW I		TW II		TW III		TW IV						RINCIAN KEGIATAN	ANGGARAN	
			K	Rp	K	Rp	K	Rp	K	Rp							
-1	-2	-3	-4								-6	-7	-8	9	-10	-11	
															Belanja Bahan Pakai Habis	8.000.000	
															- Belanja Alat Tulis Kantor	4.500.000	
															Belanja Bahan Pakai Habis Komputer	3.500.000	
															Belanja Cetak Penggandaan	9.025.000	
															- Belanja Cetak	1.000.200	
															- Belanja Penggandaan	8.024.800	
															Belanja Modal	4.134.875.500	
															Belanja Modal Jalan, Irigasi dan Jaringan Pengadaan Jaringan Gas	4.134.875.500	
		Jumlah IPA Yang Dioptimalisasi	1	802.000.000	0	500.000.000	0	673.472.000	0	302.712.635		- Penyediaan Prasarana Dan Sarana Air Minum Bagi Masyarakat Berpenghasilan Rendah (DAK)	Jumlah Penambahan Kapasitas IPA Botu Yang Terlayani Air Minum	50 unit		2.278.184.635	

NO	SASARAN STRATEGIS	INDIKATOR KINERJA UTAMA	TARGET KINERJA SASARAN								PROGRAM	KEGIATAN	OUTPUT	TARGET	URAIAN KEGIATAN AKTIVITAS		KET
			TW I		TW II		TW III		TW IV						RINCIAN KEGIATAN	ANGGARAN	
			K	Rp	K	Rp	K	Rp	K	Rp							
-1	-2	-3	-4								-6	-7	-8	9	-10	-11	
															Belanja Pegawai	4.000.000	
															Honorarium PNS	4.000.000	
															-Honorarium Pengelola Data	4.000.000	
															Belanja Barang dan Jasa	1.929.472.000	
															Belanja Bahan/Material	1.860.000.000	
															- Belanja Bahan/Material lainnya	1.860.000.000	
															Belanja Perjalanan Dinas	114.472.000	
															-Belanja Perjalanan Dinas Dalam Daerah	44.472.000	
															-Belanja Perjalanan Dinas luar Daerah	70.000.000	

NO	SASARAN STRATEGIS	INDIKATOR KINERJA UTAMA	TARGET KINERJA SASARAN								PROGRAM	KEGIATAN	OUTPUT	TARGET	URAIAN KEGIATAN AKTIVITAS		KET
			TW I		TW II		TW III		TW IV						RINCIAN KEGIATAN	ANGGARAN	
			K	Rp	K	Rp	K	Rp	K	Rp							
-1	-2	-3	-4								-6	-7	-8	9	-10		-11
															Belanja Modal	299.712.635	
															Belanja Modal Jalan, Irigasi dan Jaringan Pengadaan Jaringan Gas	299.712.635	
															- Belanja Modal Jalan, Irigasi dan Jaringan Pengadaan Jaringan Pipa Distribusi	299.712.635	

PIHAK KEDUA
Kepala Bidang Cipta Karya



ANTUM ABDULLAH, ST
Nip. 19681230 198902 1 001

Gorontalo, Septemeri 2019

PIHAK PERTAMA
Kepala Seksi Penyehatan Lingkungan & Air Bersih



ISKANDAR A. DAUD, ST
Nip. 19760101 200001 1 003

RENCANA AKSI PENCAPAIAN KINERJA TAHUN 2019
RENCANA AKSI PERJANJIAN KINERJA 2019

OPD : Dinas Pekerjaan Umum Dan Penataan Ruang
TAHUN ANGGARAN : 2019


NO	SASARAN STRATEGIS	INDIKATOR KINERJA UTAMA	TARGET KINERJA SASARAN								PROGRAM	KEGIATAN	OUTPUT	TARGET	URAIAN KEGIATAN AKTIVITAS		KET		
			TW I		TW II		TW III		TW IV						RINCIAN KEGIATAN	ANGGARAN			
			K	Rp	K	Rp	K	Rp	K	Rp									
-1	-2	-3	-4								-6	-7	-8	9	-10	-11			
1											Program Pembangunan Gedung Sarana Publik		Persentase Sarana-Sarana Gedung Pemerintah Kota Dalam Kondisi Baik	70%		12.210.587.544,00			
	Meningkatnya Gedung Pelayanan Dengan Kondisi Baik	Jumlah Bangunan Pemerintah Yang Dibangun	0	649.524.544	0	3.609.597.500	0	4.903.924.750	8	3.047.540.750		- Pembangunan Gedung Sarana Publik	Jumlah Bangunan Pemerintah Yang Di Bangun	11 Unit		12.210.587.544,00			
																	Belanja Pegawai	32.490.000	
																		Honorarium PNS	32.490.000
																		- Honorarium Tim Pengadaan Barang Dan Jasa	9.400.000
																		- Honorarium Tim Teknis	23.090.000
																		Belanja Barang dan Jasa	1.015.429.800
																		Belanja Bahan Pakai Habis	8.590.000,00
																		- Belanja Alat Tulis Kantor	5.000.000,00
																		Belanja Bahan Pakai habis Perlengkapan komputer	3.590.000,00
																		Belanja Jasa Kantor	115.000.000

NO	SASARAN STRATEGIS	INDIKATOR KINERJA UTAMA	TARGET KINERJA SASARAN								PROGRAM	KEGIATAN	OUTPUT	TARGET	URAIAN KEGIATAN AKTIVITAS		KET
			TW I		TW II		TW III		TW IV						RINCIAN KEGIATAN	ANGGARAN	
			K	Rp	K	Rp	K	Rp	K	Rp							
-1	-2	-3	-4								-6	-7	-8	9	-10	-11	
															- Belanja Jasa Tenaga Ahli, Tenaga Teknis, Instruktur/Narasumber	115.000.000	
															Belanja Perawatan Kendaraan Bermotor	4.997.300,00	
															-Belanja Bahan Bakar Minyak/Gas Dan Pelumas	4.997.300,00	
															Belanja Cetak dan Penggandaan	10.555.000,00	
															-Belanja Cetak	555.000,00	
															-Belanja Penggandaan	10.000.000,00	
															Belanja Sewa Perlengkapan dan Peralatan Kantor	6.600.000,00	
															-Belanja Sewa Meja Kursi	1.800.000,00	
															-Belanja Sewa Tenda	1.800.000,00	
															-Belanja sewa sound system	3.000.000,00	
															Belanja Makanan dan Minuman	52.400.000,00	
															-Belanja Makanan Dan Minuman Rapat	22.400.000,00	
															-Belanja makanan dan minuman kegiatan	30.000.000,00	
															Belanja Perjalanan Dinas	419.800.000,00	


NO	SASARAN STRATEGIS	INDIKATOR KINERJA UTAMA	TARGET KINERJA SASARAN								PROGRAM	KEGIATAN	OUTPUT	TARGET	URAIAN KEGIATAN AKTIVITAS		KET
			TW I		TW II		TW III		TW IV						RINCIAN KEGIATAN	ANGGARAN	
			K	Rp	K	Rp	K	Rp	K	Rp							
-1	-2	-3	-4								-6	-7	-8	9	-10	-11	
															-Belanja Perjalanan Dinas Dalam Daerah	244.800.000,00	
															- Belanja Perjalanan Dinas Luar Daerah	97.487.500,00	
															Belanja Pemeliharaan	150.000.000,00	
															- Belanja Pemeliharaan Gedung dan Bangunan	150.000.000,00	
															Belanja Jasa Konsultasi	150.000.000,00	
															-Belanja Jasa Konsultasi Perencanaan	150.000.000,00	
															Belanja Modal	11.162.667.744,00	
															Belanja Modal Gedung dan Bangunan Pengadaan Bangunan Gedung Tempat Kerja	9.154.127.371,00	
															-Belanja Modal Gedung dan Bangunan Pengadaan Bangunan Gedung Kantor	8.707.252.371,00	
															Belanja Modal Gedung Dan Bangunan-Pengadaan Bangunan Gedung Untuk Pos Jaga	7.350.500,00	
															- Belanja Modal Gedung dan Bangunan Pengadaan Bangunan Gedung Tempat Kerja Lainnya	439.524.500,00	

NO	SASARAN STRATEGIS	INDIKATOR KINERJA UTAMA	TARGET KINERJA SASARAN								PROGRAM	KEGIATAN	OUTPUT	TARGET	URAIAN KEGIATAN AKTIVITAS		KET
			TW I		TW II		TW III		TW IV						RINCIAN KEGIATAN	ANGGARAN	
			K	Rp	K	Rp	K	Rp	K	Rp							
-1	-2	-3	-4								-6	-7	-8	9	-10	-11	
															Belanja Modal Gedung dan Bangunan Pengadaan Bangunan Gedung Tempat Tinggal	1.357.695.623,00	
															-Belanja Modal Gedung dan Bangunan Pengadaan Bangunan Mess/Wisma/Bungalow/Tempat Peristirahatan	1.100.000.000,00	
															Belanja Modal Gedung dan Bangunan-pengadaan Bangunan Asrama	257.695.623,00	
															Belanja Modal Jalan, Irigasi dan Jaringan Pengadaan Jalan Khusus	650.844.750,00	

PIHAK KEDUA
Kepala Bidang Cipta Karya


ANTUM ABDULLAH, ST
Nip. 19681230 198902 1 001

Gorontalo, September 2019
PIHAK PERTAMA
Kepala Seksi Penataan Bangunan Gedung Kantor


MULTAZAM ADAM, ST
Nip. 19710822 200604 1 005

RENCANA AKSI PENCAPAIAN KINERJA TAHUN 2019

RENCANA AKSI PERJANJIAN KINERJA 2019

**OPD
TAHUN ANGGARAN**

**: Dinas Pekerjaan Umum Dan Penataan Ruang
: 2019**

NO	SASARAN STRATEGIS	INDIKATOR KINERJA UTAMA	TARGET KINERJA SASARAN								PROGRAM	KEGIATAN	OUTPUT	TARGET	URAIAN KEGIATAN AKTIVITAS		KET.
			TW I		TW II		TW III		TW IV						RINCIAN KEGIATAN	ANGGARAN	
			K	Rp	K	Rp	K	Rp	K	Rp							
-1	-2	-3	-4								-6	-7	-8	-9	-10	-11	
1											Program Pembinaan jasa Konstruksi			100 Orang		600.000.000,00	
	Terwujudnya Peningkatan Penataan Kawasan Bagi Masyarakat Yang Berpenghasilan Yang Rendah	Jumlah Konsultasi Dan Sosialisasi	75	500.000.000	25	100.000.000	0	0	0	0		- Konsultasi Dan Monitoring/Sosialisasi	Jumlah Peserta Bimtek	100 Orang		600.000.000,00	
																600.000.000,00	
																600.000.000,00	
																100.000.000,00	
																500.000.000,00	

**PIHAK KEDUA
Kepala Bidang Cipta Karya**



ANTUM ABDULLAH, ST
Nip. 19681230 198902 1 001

Gorontao, September 2019
**PIHAK PERTAMA
Kepala Seksi Jasa Konstruksi**



RONIE H. HAMZAH, SST
Nip. 19780224 200701 1 012

RENCANA AKSI PENCAPAIAN KINERJA TAHUN 2019

RENCANA AKSI PERJANJIAN KINERJA 2019

OPD : Dinas Pekerjaan Umum Dan Penataan Ruang
TAHUN ANGGARAN : 2019

NO	SASARAN STRATEGIS	INDIKATOR KINERJA UTAMA	TARGET KINERJA SASARAN								PROGRAM	KEGIATAN	OUTPUT	TARGET	URAIAN KEGIATAN AKTIVITAS		KET	
			TW I		TW II		TW III		TW IV						RINCIAN KEGIATAN	ANGGARAN		
			K	Rp	K	Rp	K	Rp	K	Rp								
-1	-2	-3	-4		-5		-6		-7	-8	9	-10		-11				
											Program Percepatan Pembangunan Sanitasi Permukiman		Persentase Pembangunan Sanitasi Permukiman	50%		2.169.253.648,00		
	Terwujudnya Peningkatan Penataan Kawasan Bagi Masyarakat Yang Berpenghasilan Yang Rendah	Jumlah Mobil Tinja	0%	0	0%	592.576.100	4	968.601.448	0	608.076.100		- Pembangunan Sanitasi Permukiman (DAK)	Jumlah Mobil Tinja	2 Unit		2.169.253.648		
																Belanja Pegawai	4.000.000	
																Honorarium PNS	4.000.000	
																- Honorarium Pegawai	4.000.000	
																Belanja Barang dan Jasa	1.165.253.648	
																Belanja Jasa Kantor	100.000.000	
																- Belanja Operasional Kegiatan	100.000.000	


NO	SASARAN STRATEGIS	INDIKATOR KINERJA UTAMA	TARGET KINERJA SASARAN								PROGRAM	KEGIATAN	OUTPUT	TARGET	URAIAN KEGIATAN AKTIVITAS		KET
			TW I		TW II		TW III		TW IV						RINCIAN KEGIATAN	ANGGARAN	
			K	Rp	K	Rp	K	Rp	K	Rp							
-1	-2	-3	-4								-6	-7	-8	9	-10	-11	
															Belanja Perjalanan Dinas	90.000.000	
															- Belanja Perjalanan Dinas Luar Daerah	90.000.000	
															Belanja Barang Untuk Diserahkan kepada Masyarakat/Pihak Ketiga	975.253.648	
															-Belanja Barang Yang Akan Diserahkan Kepada Masyarakat	475.000.000	
															Belanja Modal	1.000.000.000	
															Belanja Modal Peralatan dan Mesin Pengadaan Alat Angkutan Darat Bermotor	1.000.000.000	
		Jumlah Jamban Keluarga Yang Terbangun	0	8.820.000	0	701.022.100	0	1.121.818.800	98	265.147.100		- Pembangunan MCK	Jumlah Jamban Keluarga Yang Terbangun	98 Unit		2.096.808.000	
															Belanja Pegawai	15.780.000	
															Honorarium PNS	15.780.000	

NO	SASARAN STRATEGIS	INDIKATOR KINERJA UTAMA	TARGET KINERJA SASARAN								PROGRAM	KEGIATAN	OUTPUT	TARGET	URAIAN KEGIATAN AKTIVITAS		KET
			TW I		TW II		TW III		TW IV						RINCIAN KEGIATAN	ANGGARAN	
			K	Rp	K	Rp	K	Rp	K	Rp							
-1	-2	-3	-4								-6	-7	-8	9	-10	-11	
															- Honorarium Tim Teknis	15.780.000	
															Belanja Barang dan Jasa	2.081.028.000,00	
															Belanja Bahan Pakai Habis	3.000.000,00	
															-Belanja Alat Tulis Kantor	1.500.000,00	
															-Belanja Bahan Pakai habis Perlengkapan komputer	1.500.000,00	
															Belanja Jasa Kantor	75.000.000,00	
															- Belanja Operasional Kegiatan	75.000.000,00	
															Belanja Cetak dan Penggandaan	5.274.800,00	
															-Belanja Penggandaan	5.274.800,00	


NO	SASARAN STRATEGIS	INDIKATOR KINERJA UTAMA	TARGET KINERJA SASARAN								PROGRAM	KEGIATAN	OUTPUT	TARGET	URAIAN KEGIATAN AKTIVITAS		KET
			TW I		TW II		TW III		TW IV						RINCIAN KEGIATAN	ANGGARAN	
			K	Rp	K	Rp	K	Rp	K	Rp							
-1	-2	-3	-4								-6	-7	-8	9	-10	-11	
															Belanja Makanan dan Minuman	12.545.200,00	
															-Belanja makanan dan minuman kegiatan	12.545.200,00	
															Belanja Perjalanan Dinas	23.875.000,00	
															- Belanj Perjalanan Dinas Dalam Daerah	23.875.000,00	
															Belanja Kursus, Pelatihan , Sosialisasi dan Bimbingan Teknis PNS	23.500.000,00	
															- Belanja Sosialisasi	23.500.000,00	
															Belanja Pemeliharaan	110.000.000,00	

NO	SASARAN STRATEGIS	INDIKATOR KINERJA UTAMA	TARGET KINERJA SASARAN								PROGRAM	KEGIATAN	OUTPUT	TARGET	URAIAN KEGIATAN AKTIVITAS		KET
			TW I		TW II		TW III		TW IV						RINCIAN KEGIATAN	ANGGARAN	
			K	Rp	K	Rp	K	Rp	K	Rp							
-1	-2	-3	-4								-6	-7	-8	9	-10	-11	
															Belanja Pemeliharaan Gedung Dan Bangunan	110.000.000,00	
															Belanja Barang Untuk Diserahkan kepada Masyarakat/Pihak Ketiga	1.827.833.000,00	
															-Belanja Barang Yang Akan Diserahkan Kepada Masyarakat	1.827.833.000,00	

PIHAK KEDUA
Kepala Bidang Cipta Karya


ANTUM ABDULLAH, ST
Nip. 19681230 198902 1 001

Gorontalo, September 2019
PIHAK PERTAMA
PPTK


SURYANA UTAMA THALIB, ST
Nip. 19861001 200901 2 002

RENCANA AKSI PENCAPAIAN KINERJA TAHUN 2019
RENCANA AKSI PERJANJIAN KINERJA 2019

OPD : Dinas Pekerjaan Umum Dan Penataan Ruang
TAHUN ANGGARAN : 2019

NO	SASARAN STRATEGIS	INDIKATOR KINERJA UTAMA	TARGET KINERJA SASARAN								PROGRAM	KEGIATAN	OUTPUT	TARGET	URAIAN KEGIATAN AKTIVITAS		KET	
			TW I		TW II		TW III		TW IV						RINCIAN KEGIATAN	ANGGARAN		
			K	Rp	K	Rp	K	Rp	K	Rp								
-1	-2	-3	-4								-6	-7	-8	9	-10	-11		
											Program Percepatan Pembangunan Sanitasi Permukiman		Persentase Pembangunan Sanitasi Permukiman	50%		1.347.598.550,00		
	Terwujudnya Peningkatan Penataan Kawasan Bagi Masyarakat Yang Berpenghasilan Yang Rendah	Panjang Jalan Setapak Yang Terbangun	0	4.501.500	100	252.900.510	200	832.796.030	100	257.400.510		Pembangunan Setapak	Panjang Jalan Setapak yang Terbangun	2.542 Meter		1.347.598.550,00		
																Belanja Pegawai	1.680.000,00	
																Honorarium PNS	1.680.000,00	
																Honorarium Tim Teknis	1.680.000,00	
																Belanja Barang dan Jasa	1.345.918.550,00	
																Belanja Bahan Pakai Habis	5.001.100,00	

NO	SASARAN STRATEGIS	INDIKATOR KINERJA UTAMA	TARGET KINERJA SASARAN								PROGRAM	KEGIATAN	OUTPUT	TARGET	URAIAN KEGIATAN AKTIVITAS		KET
			TW I		TW II		TW III		TW IV						RINCIAN KEGIATAN	ANGGARAN	
			K	Rp	K	Rp	K	Rp	K	Rp							
-1	-2	-3	-4								-6	-7	-8	9	-10	-11	
															-Belanja Alat Tulis Kantor	2.001.100,00	
															-Belanja Bahan Pakai habis Perlengkapan komputer	3.000.000,00	
															Belanja Cetak dan Penggandaan	7.500.400,00	
															-Belanja Penggandaan	7.500.400,00	
															Belanja Barang Untuk Diserahkan kepada Masyarakat/Pihak Ketiga	1.333.417.050,00	

NO	SASARAN STRATEGIS	INDIKATOR KINERJA UTAMA	TARGET KINERJA SASARAN								PROGRAM	KEGIATAN	OUTPUT	TARGET	URAIAN KEGIATAN AKTIVITAS		KET
			TW I		TW II		TW III		TW IV						RINCIAN KEGIATAN	ANGGARAN	
			K	Rp	K	Rp	K	Rp	K	Rp							
-1	-2	-3	-4								-6	-7	-8	9	-10		-11
															-Belanja Barang Yang Akan Diserahkan Kepada Masyarakat	1.333.417.050,00	

Gorontao, September 2019

PIHAK KEDUA
Kepala Bidang Cipta Karya

PIHAK PERTAMA
PPTK



ANTUM ABDULLAH, ST
Nip. 19681230 198902 1 001



ZAFIN H. HUTOTI, ST
Nip. 19830127 201101 1 002



PEMERINTAH KOTA GORONTALO

RENCANA AKSI PENCAPAIAN KINERJA

(SUMBER DAYA AIR)

**DINAS PEKERJAAN UMUM DAN PENATAAN RUANG
KOTA GORONTALO**

TAHUN 2019

RENCANA AKSI PENCAPAIAN KINERJA TAHUN 2019
RENCANA AKSI PERJANJIAN KINERJA 2019

OPD : Dinas Pekerjaan Umum Dan Penataan Ruang
TAHUN ANGGARAN : 2019

NO	SASARAN STRATEGIS	INDIKATOR KINERJA UTAMA	TARGET KINERJA SASARAN								PROGRAM	KEGIATAN	OUTPUT	TARGET	URAIAN KEGIATAN AKTIVITAS		KET
			TW I		TW II		TW III		TW IV						RINCIAN KEGIATAN	ANGGARAN	
			K	Rp	K	Rp	K	Rp	K	Rp							
-1	-2	-3	-4								-6	-7	-8	9	-10	-11	
	Berkurangnya Luas Daerah Rawan Banjir, Rawan Longsor, dan Rawan Abrasi	Persentase Pengurangan Luas Genangan Banjir Dikawasan-kawasan Pusat Layanan /Pusat Kota	79,50%		79,00%			77,50%		75,00%			30%				
			1	17.500.000	0%	0	0	0	0	0,00%	0	Program Pembangunan Turap / Talud / Bronjong	Jumlah Turap / Talud / Bronjong	1 Unit Bangunan	17.500.000		
			1	17.500.000,00	0	0	0	0	0	0	0	- Pembangunan Turap/Talud/Bronjong	Jumlah Turap / Talud / Bronjong	1 Unit Bangunan	17.500.000,00		
															Belanja Modal	17.500.000,00	
															Belanja Modal Jalan, Irigasi dan Jaringan Pengadaan Bangunan Pengaman Sungai dan Penanggulangan Bencana	17.500.000,00	
															-Belanja Modal Jalan, Irigasi dan Jaringan Pengadaan Bangunan Pengaman Pengamanan Sungai	17.500.000,00	

NO	SASARAN STRATEGIS	INDIKATOR KINERJA UTAMA	TARGET KINERJA SASARAN								PROGRAM	KEGIATAN	OUTPUT	TARGET	URAIAN KEGIATAN AKTIVITAS		KET
			TW I		TW II		TW III		TW IV						RINCIAN KEGIATAN	ANGGARAN	
			K	Rp	K	Rp	K	Rp	K	Rp							
-1	-2	-3	-4								-6	-7	-8	9	-10	-11	
			34%	262.604.379	15%	116.500.000	0%	2.000.000	0%	1.000.000	Program Pengembangan Dan Pengelolaan Jaringan Irigasi, Rawa Dan Jaringan Lainnya		Persentase Area Persawahan Yang Terlayani Dengan Sarana Jaringan Irigasi Yang Memadai	50%		382.104.379	
			0	2.125.000	6	116.500.000	0	2.000.000	0	1.000.000		- Pelaksanaan Normalisasi Sungai	Panjang Bantaran Sungai Yang Dinormalisasi	6000 M		121.625.000	
																Belanja Barang dan Jasa	121.625.000,00
																Belanja Bahan Pakai habis	5.125.000,00
																- Belanja Alat Tulis Kantor	2.500.000,00
																- Belanja Bahan Pakai Habis Perlengkapan Komputer	2.625.000,00
																Belanja Cetak dan Penggandaan	1.500.000,00
																-Belanja Penggandaan	1.500.000,00
																Belanja Pemeliharaan	115.000.000,00

NO	SASARAN STRATEGIS	INDIKATOR KINERJA UTAMA	TARGET KINERJA SASARAN								PROGRAM	KEGIATAN	OUTPUT	TARGET	URAIAN KEGIATAN AKTIVITAS		KET
			TW I		TW II		TW III		TW IV						RINCIAN KEGIATAN	ANGGARAN	
			K	Rp	K	Rp	K	Rp	K	Rp							
-1	-2	-3	-4								-6	-7	-8	9	-10	-11	
															-Belanja Pemeliharaan Sungai	115.000.000,00	
			100	230.479.379	0	0	0	0	0	0		- Peningkatan Jaringan Irigasi (DAK)	Jumlah Paket Jaringan Iriigasi Untuk Pengairan Yang Di kerjakan	100%		230.479.379	
															Belanja Modal	230.479.379	
															Belanja Modal Jalan, Irigasi dan Jaringan - Pengadaan Bangunan Pengaman Sungai dan Penanggulangan Bencana	230.479.379,00	
															-Belanja Modal Jalan, Irigasi dan Jaringan Pengadaan Bangunan Pembuang Pengaman Sungai	230.479.379,00	
			100	30.000.000	0	0	0	0	0	0		- Peningkatan Jaringan Irigasi Pendamping	Panjang Jaringan Irigasi Yang Ditingkatkan	100%		30.000.000,00	

NO	SASARAN STRATEGIS	INDIKATOR KINERJA UTAMA	TARGET KINERJA SASARAN								PROGRAM	KEGIATAN	OUTPUT	TARGET	URAIAN KEGIATAN AKTIVITAS		KET
			TW I		TW II		TW III		TW IV						RINCIAN KEGIATAN	ANGGARAN	
			K	Rp	K	Rp	K	Rp	K	Rp							
-1	-2	-3	-4								-6	-7	-8	9	-10	-11	
															Belanja Modal Jalan, Irigasi dan Jaringan Pengadaan Bangunan Pengaman Sungai dan Penanggulangan Bencana	30.000.000,00	
															-Belanja Modal Jalan, Irigasi dan Jaringan Pengadaan Bangunan Pembuang Pengaman Sungai	30.000.000,00	
			5%	571.804.351	16%	1.920.880.920	19%	2.316.055.226	10,89%	1.339.254.950	Program Pengendalian Banjir		PersentasePengu rangan Luasan Genangan Banjir Di Kawasan-kawasan Pusat Layanan/Pusat Kota	50%		6.147.995.447	
			10,46	520.716.920	0	392.266.920	0	363.193.010	0	19.205.000		- Rehabilitasi Dan Pemeliharaan Reservoir Pengendali Banjir	Pemeliharaan Reservoir Pengendali Banjir	10455 Meter		1.295.381.850	
															Belanja Barang dan Jasa	1.245.731.400	

NO	SASARAN STRATEGIS	INDIKATOR KINERJA UTAMA	TARGET KINERJA SASARAN								PROGRAM	KEGIATAN	OUTPUT	TARGET	URAIAN KEGIATAN AKTIVITAS		KET
			TW I		TW II		TW III		TW IV						RINCIAN KEGIATAN	ANGGARAN	
			K	Rp	K	Rp	K	Rp	K	Rp							
-1	-2	-3	-4								-6	-7	-8	9	-10	-11	
															Belanja Bahan Pakai Habis	4.075.000,00	
															-Belanja Alat Tulis Kantor	2.575.000,00	
															-Belanja Bahan Pakai habis Perlengkapan komputer	1.500.000,00	
															Belanja Jasa Kantor	36.800.000,00	
															Jasa Upah Mandor/Tukang/Buruh	36.800.000,00	
															- Belanja Jasa Upah Mandor/Tukang/Buruh	36.800.000,00	
															Belanja Perawatan Kendaraan Bermotor	34.050.000,00	
															- Belanja Bahan Bakar Minyak/Gas Dan Pelumas	34.050.000,00	
															Belanja Cetak dan Penggandaan	2.000.000,00	
															-Belanja Penggandaan	2.000.000,00	

NO	SASARAN STRATEGIS	INDIKATOR KINERJA UTAMA	TARGET KINERJA SASARAN								PROGRAM	KEGIATAN	OUTPUT	TARGET	URAIAN KEGIATAN AKTIVITAS		KET
			TW I		TW II		TW III		TW IV						RINCIAN KEGIATAN	ANGGARAN	
			K	Rp	K	Rp	K	Rp	K	Rp							
-1	-2	-3	-4								-6	-7	-8	9	-10	-11	
															Belanja Perjalanan Dinas	335.850.000	
															-Belanja Perjalanan Dinas Dalam Daerah	335.850.000	
															Belanja Pemeliharaan Bangunan Air	125.000.000	
															-Belanja Pemeliharaan Bangunan Air	125.000.000	
															Belanja Pemeliharaan Saluran	607.956.400	
															-Belanja Pemeliharaan Saluran	607.956.400	
															Belanja Jasa Konsultansi	100.000.000,00	
															-Belanja Jasa Konsultansi Perencanaan	100.000.000,00	
															Belanja Modal	49.650.450	

NO	SASARAN STRATEGIS	INDIKATOR KINERJA UTAMA	TARGET KINERJA SASARAN								PROGRAM	KEGIATAN	OUTPUT	TARGET	URAIAN KEGIATAN AKTIVITAS		KET
			TW I		TW II		TW III		TW IV						RINCIAN KEGIATAN	ANGGARAN	
			K	Rp	K	Rp	K	Rp	K	Rp							
-1	-2	-3	-4								-6	-7	-8	9	-10	-11	
															Belanja Modal Jalan, Irigasi dan Jaringan - Pengadaan Bangunan Pembuang Pengaman Sungai	49.650.450	
			0	13.925.000	0	1.428.614.000	0	1.855.907.000	4.210	1.320.049.950		- Pembangunan Saluran Drainase/Gorong-gorong	Panjang Saluran Drainase/Gorong-gorong Baru	4.210 M		4.618.495.950	
															Belanja Pegawai	24.400.000	
															Honorarium PNS	24.400.000	
															- H onorarium Tim Pengadaan Barang Dan Jasa	4.700.000	
															- Honorarium Tim Teknis	19.700.000	
															Belanja Barang dan Jasa	180.700.000	
															Belanja Bahan Pakai Habis	4.000.000	
															- Belanja Alat Tulis Kantor	2.500.000	

NO	SASARAN STRATEGIS	INDIKATOR KINERJA UTAMA	TARGET KINERJA SASARAN								PROGRAM	KEGIATAN	OUTPUT	TARGET	URAIAN KEGIATAN AKTIVITAS		KET
			TW I		TW II		TW III		TW IV						RINCIAN KEGIATAN	ANGGARAN	
			K	Rp	K	Rp	K	Rp	K	Rp							
-1	-2	-3	-4								-6	-7	-8	9	-10	-11	
															-Belanja Bahan Pakai habis Perlengkapan komputer	1.500.000	
															Belanja Cetak dan Penggandaan	2.000.000	
															-Belanja Penggandaan	2.000.000	
															Belanja Makanan dan Minuman	45.000.000	
															-Belanja Makanan Dan Minuman Rapat	15.000.000	
															Belanja makanan dan minuman kegiatan	30.000.000	
															-Belanja Makanan Dan Minuman Kegiatan	30.000.000	
															Belanja Perjalanan Dinas	29.700.000	
															-Belanja Perjalanan Dinas Dalam Daerah	29.700.000	
															Belanja Jasa Konsultansi	100.000.000	

NO	SASARAN STRATEGIS	INDIKATOR KINERJA UTAMA	TARGET KINERJA SASARAN								PROGRAM	KEGIATAN	OUTPUT	TARGET	URAIAN KEGIATAN AKTIVITAS		KET
			TW I		TW II		TW III		TW IV						RINCIAN KEGIATAN	ANGGARAN	
			K	Rp	K	Rp	K	Rp	K	Rp							
-1	-2	-3	-4								-6	-7	-8	9	-10	-11	
															-Belanja Jasa Konsultansi Perencanaan	100.000.000	
															Belanja Modal	4.340.930.000	
															Belanja Modal Jalan, Irigasi dan Jaringan Pengadaan Bangunan Pengaman Sungai dan Penanggulangan Be	4.340.930.000	
															-Belanja Modal Jalan, Irigasi dan Jaringan Pengadaan Bangunan Pembuang Pengaman Sungai	4.340.930.000	
								100%	22.356.000	0	0			Penataan Sistem Drainase Perkotaan	Panjang Konstruksi Saluran kota	100%	22.356.000
															Belanja Modal	22.356.000	
															Belanja Modal Irigasi, dan Jaringan - Pengadaan Bangunan Pengaman Sungai dan Penanggulangan Bencana (Luncuran 2018)	22.356.000	

NO	SASARAN STRATEGIS	INDIKATOR KINERJA UTAMA	TARGET KINERJA SASARAN								PROGRAM	KEGIATAN	OUTPUT	TARGET	URAIAN KEGIATAN AKTIVITAS		KET
			TW I		TW II		TW III		TW IV						RINCIAN KEGIATAN	ANGGARAN	
			K	Rp	K	Rp	K	Rp	K	Rp							
-1	-2	-3	-4								-6	-7	-8	9	-10	-11	
				37.162.431		100.000.000		74.599.216		0		- Peningkatan / Pengerukan Check Daam	Terlaksananya Pengerukan Check Daam	5 Lokasi		211.761.647	
																Belanja Barang dan Jasa	206.412.431
																Belanja Pemeliharaan	206.412.431
																-Belanja Pemeliharaan Bangunan Air	206.412.431

PIHAK KEDUA
Pt. Kepala Dinas Pekerjaan Umum dan Penataan Ruang



Hj. MEIDY N. SILANGEN, S.Pi M.Si
NIP. 19710509 200003 2 006

Gorontalo, Januari 2019
PIHAK PERTAMA
Kepala Bidang Sumber Daya Air



ROULAN SHAMIN, ST, MT
Nip. 19681212 199903 1 009

RENCANA AKSI PENCAPAIAN KINERJA TAHUN 2019
RENCANA AKSI PERJANJIAN KINERJA 2019

OPD : Dinas Pekerjaan Umum Dan Penataan Ruang
TAHUN ANGGARAN : 2019

NO	SASARAN STRATEGIS	INDIKATOR KINERJA UTAMA	TARGET KINERJA SASARAN								PROGRAM	KEGIATAN	OUTPUT	TARGET	URAIAN KEGIATAN AKTIVITAS		KET	
			TW I		TW II		TW III		TW IV						RINCIAN KEGIATAN	ANGGARAN		
			K	Rp	K	Rp	K	Rp	K	Rp								
-1	-2	-3	-4								-6	-7	-8	9	-10	-11		
			1	17.500.000	0%	0	0%	0	0,00%	0	Program Pembangunan Turap / Talud / Bronjong		Jumlah Turap / Talud / Bronjong	1 Unit Bangunan		17.500.000		
	Meningkatnya Luas & Tingkat Layanan jaringan Irigasi & Rawa Melalui Pembangunan Peningkatan, Rehabilitasi Serta Operasional Pemeliharaan Jaringan Irigasi Dan Rawa	Jumlah Turap / Talud / Bronjong	1	17.500.000,00	0	0	0	0	0	0		- Pembangunan Turap/Talud/Bronjong	Jumlah Turap / Talud / Bronjong	1 Unit Bangunan		17.500.000,00		
																Belanja Modal	17.500.000,00	
																Belanja Modal Jalan, Irigasi dan Jaringan Pengadaan Bangunan Pengaman Sungai dan Penanggulangan Be	17.500.000,00	

NO	SASARAN STRATEGIS	INDIKATOR KINERJA UTAMA	TARGET KINERJA SASARAN								PROGRAM	KEGIATAN	OUTPUT	TARGET	URAIAN KEGIATAN AKTIVITAS		KET
			TW I		TW II		TW III		TW IV						RINCIAN KEGIATAN	ANGGARAN	
			K	Rp	K	Rp	K	Rp	K	Rp							
-1	-2	-3	-4								-6	-7	-8	9	-10		-11
															-Belanja Modal Jalan, Irigasi dan Jaringan Pengadaan Bangunan Pengaman Pengamanan Sungai	17.500.000,00	
											Program Pengembangan Dan Pengelolaan Jaringan Irigasi, Rawa Dan Jaringan Lainnya		Persentase Area Persawahan Yang Terlayani Dengan Sarana Jaringan Irigasi Yang Memadai	97%		0	
		Panjang Bantaran Sungai Yang Dinormalisasi	0	2.125.000	6000	116.500.000	0	2.000.000	0	1.000.000		- Pelaksanaan Normalisasi Sungai	Panjang Bantaran Sungai Yang Dinormalisasi	6000 M		121.625.000	
															Belanja Barang dan Jasa	121.625.000	
															Belanja Bahan Pakai habis	5.125.000	
															- Belanja Alat Tulis Kantor	2.500.000	
															- Belanja Bahan Pakai Habis Perlengkapan Komputer	2.625.000	

NO	SASARAN STRATEGIS	INDIKATOR KINERJA UTAMA	TARGET KINERJA SASARAN								PROGRAM	KEGIATAN	OUTPUT	TARGET	URAIAN KEGIATAN AKTIVITAS		KET
			TW I		TW II		TW III		TW IV						RINCIAN KEGIATAN	ANGGARAN	
			K	Rp	K	Rp	K	Rp	K	Rp							
-1	-2	-3	-4								-6	-7	-8	9	-10	-11	
															Belanja Cetak dan Penggandaan	1.500.000	
															-Belanja Penggandaan	1.500.000	
															Belanja Pemeliharaan	115000000	
															-Belanja Pemeliharaan Sungai	115.000.000	
			100	230.479.379	0	0	0	0	0	0		- Peningkatan Jaringan Irigasi (DAK)	Jumlah Paket Jaringan Irigasi Untuk Pengairan Yang Di kerjakan	100%		230.479.379	
															Belanja Modal	230.479.379	
															Belanja Modal Jalan, Irigasi dan Jaringan - Pengadaan Bangunan Pengaman Sungai dan Penanggulangan Bencana	230.479.379,00	
															-Belanja Modal Jalan, Irigasi dan Jaringan Pengadaan Bangunan Pembuang Pengaman Sungai	230.479.379	

NO	SASARAN STRATEGIS	INDIKATOR KINERJA UTAMA	TARGET KINERJA SASARAN								PROGRAM	KEGIATAN	OUTPUT	TARGET	URAIAN KEGIATAN AKTIVITAS		KET
			TW I		TW II		TW III		TW IV						RINCIAN KEGIATAN	ANGGARAN	
			K	Rp	K	Rp	K	Rp	K	Rp							
-1	-2	-3	-4								-6	-7	-8	9	-10	-11	
			100	30.000.000	0	0	0	0	0	0		- Peningkatan Jaringan Irigasi Pendamping	Panjang Jaringan Irigasi Yang Ditingkatkan	100%		30.000.000	
															Belanja Modal Jalan, Irigasi dan Jaringan Pengadaan Bangunan Pengaman Sungai dan Penanggulangan Bencana	30.000.000	
															-Belanja Modal Jalan, Irigasi dan Jaringan Pengadaan Bangunan Pembuang Pengaman Sungai	30.000.000	
			12%	330.488.954	14%	393.326.523	13%	367.925.739	0	293.326.524	Program Pengendalian Banjir		PersentasePengurangan Luasan Genangan Banjir Di Kawasan-kawasan Pusat Layanan/Pusat Kota	50%		1.385.067.740	
			0	293.326.523	0	293.326.523	0	293.326.523	4,210	293.326.524		- Pembangunan Saluran Drainase/Gorong-gorong	Panjang Saluran Drainase/Gorong-gorong Baru	4.210 M		1.173.306.093	
															Belanja Modal	1.173.306.093	

NO	SASARAN STRATEGIS	INDIKATOR KINERJA UTAMA	TARGET KINERJA SASARAN								PROGRAM	KEGIATAN	OUTPUT	TARGET	URAIAN KEGIATAN AKTIVITAS		KET
			TW I		TW II		TW III		TW IV						RINCIAN KEGIATAN	ANGGARAN	
			K	Rp	K	Rp	K	Rp	K	Rp							
-1	-2	-3	-4								-6	-7	-8	9	-10	-11	
															Belanja Modal Jalan, Irigasi dan Jaringan - Pengadaan Bangunan Pengaman Sungai	1.173.306.093	
															- Konstruksi Saluran Kecamatan Kota Utara	668.086.588	
															- Konstruksi Saluran Kecamatan Dumbo Raya	505.219.505	
		Jumlah Check Daam Yang Terpelihara	0	37.162.431	5	100.000.000	0	74.599.216	0	0		- Peningkatan / Pengerukan Chek Daam	Terlaksananya Pengerukan Check Daam	5 Lokasi		211.761.647	
															Belanja Barang dan Jasa	206.412.431	
															Belanja Pemeliharaan	206.412.431	
															-Belanja Pemeliharaan Bangunan Air	206.412.431	

PIHAK KEDUA
Kepala Bidang Sumber Daya Air



ROULAN SHAMIN, ST, MT
Nip. 19681212 199903 1 009

Gorontao, September 2019
PIHAK PERTAMA
Kepala Seksi Irigasi, Rawa, Pantai & Air Baku



DAHLINA A. ADJU, ST
Nip. 19750925 200501 2 009

RENCANA AKSI PENCAPAIAN KINERJA TAHUN 2019

RENCANA AKSI PERJANJIAN KINERJA 2019

OPD : Dinas Pekerjaan Umum Dan Penataan Ruang
TAHUN ANGGARAN : 2019

NO	SASARAN STRATEGIS	INDIKATOR KINERJA UTAMA	TARGET KINERJA SASARAN								PROGRAM	KEGIATAN	OUTPUT	TARGET	URAIAN KEGIATAN AKTIVITAS		KET
			TW I		TW II		TW III		TW IV						RINCIAN KEGIATAN	ANGGARAN	
			K	Rp	K	Rp	K	Rp	K	Rp							
-1	-2	-3	-4								-6	-7	-8	9	-10	-11	
											Program Pengendalian Banjir	Persentase Pengurangan Luasan Genangan Banjir Di Kawasan-kawasan Pusat Layanan/Pusat Kota	50%				
	Meningkatnya Kualitas Pengendalian banjir Melalui Pembangunan/ Peningkatan /Rehabilitasi Waduk/Embung Bangunan Penampung Air baku	Panjang Saluran Drainase/Gorong-Gorong Baru	0	573.996.975	0	573.996.975	0	573.996.975	4,210	573.996.975	- Pembangunan Saluran Drainase/Gorong-gorong	Panjang Saluran Drainase/Gorong-Gorong Baru	4.210 M		2.295.987.900		
															Belanja Pegawai	24.400.000	
															Honorarium PNS	24.400.000	
															- Honorarium Tim Pengadaan Barang Dan Jasa	4.700.000	
															- Honorarium Tim Teknis	19.700.000	
															Belanja Barang dan Jasa	180.700.000	

NO	SASARAN STRATEGIS	INDIKATOR KINERJA UTAMA	TARGET KINERJA SASARAN								PROGRAM	KEGIATAN	OUTPUT	TARGET	URAIAN KEGIATAN AKTIVITAS		KET
			TW I		TW II		TW III		TW IV						RINCIAN KEGIATAN	ANGGARAN	
			K	Rp	K	Rp	K	Rp	K	Rp							
-1	-2	-3	-4								-6	-7	-8	9	-10	-11	
															Belanja Bahan Pakai Habis	4.000.000	
															- Belanja Alat Tulis Kantor	2.500.000	
															-Belanja Bahan Pakai habis Perlengkapan komputer	1.500.000	
															Belanja Cetak dan Penggandaan	2.000.000	
															-Belanja Penggandaan	2.000.000	
															Belanja Makanan dan Minuman	45.000.000	
															-Belanja Makanan Dan Minuman Rapat	15.000.000	
															Belanja makanan dan minuman kegiatan	30.000.000	
															-Belanja Makanan Dan Minuman Kegiatan	30.000.000	
															Belanja Perjalanan Dinas	29.700.000	
															-Belanja Perjalanan Dinas Dalam Daerah	29.700.000	

NO	SASARAN STRATEGIS	INDIKATOR KINERJA UTAMA	TARGET KINERJA SASARAN								PROGRAM	KEGIATAN	OUTPUT	TARGET	URAIAN KEGIATAN AKTIVITAS		KET
			TW I		TW II		TW III		TW IV						RINCIAN KEGIATAN	ANGGARAN	
			K	Rp	K	Rp	K	Rp	K	Rp							
-1	-2	-3	-4								-6	-7	-8	9	-10	-11	
															Belanja Jasa Konsultansi	100.000.000	
															-Belanja Jasa Konsultansi Perencanaan	100.000.000	
															Belanja Modal	4.340.930.000	
															Belanja Modal Jalan, Irigasi dan Jaringan Pengadaan Bangunan Pengaman Sungai dan Penganggulangan Bencana	1.915.887.900	
															-Belanja Modal Jalan, Irigasi dan Jaringan Pengadaan Bangunan Pembuang Pengaman Sungai	4.340.930.000	
		Panjang Saluran Konstruksi	0	0	0	0	100%	22.356.000	0,00	0		- Penataan Sistem Drainase Perkotaan	Panjang Konstruksi Saluran Kota (Luncuran)	100%		22.356.000	
															Belanja Modal	22.356.000	

NO	SASARAN STRATEGIS	INDIKATOR KINERJA UTAMA	TARGET KINERJA SASARAN								PROGRAM	KEGIATAN	OUTPUT	TARGET	URAIAN KEGIATAN AKTIVITAS		KET
			TW I		TW II		TW III		TW IV						RINCIAN KEGIATAN	ANGGARAN	
			K	Rp	K	Rp	K	Rp	K	Rp							
-1	-2	-3	-4								-6	-7	-8	9	-10		-11
														Belanja Modal Jalan, Irigasi dan Jaringan - Pengadaan bangunan Pembuang Pengaman Sungai	22.356.000		

PIHAK KEDUA
Kepala Bidang Sumber Daya Air



ROULAN SHAMIN, ST, MT
Nip. 19681212 199903 1 009

Gorontalo, September 2019

PIHAK PERTAMA
Kasie Drainase Perkotaan



KETUT CIPTANINGRUM, ST
Nip. 19810513 201101 2 200

NO	SASARAN STRATEGIS	INDIKATOR KINERJA UTAMA	TARGET KINERJA SASARAN								PROGRAM	KEGIATAN	OUTPUT	TARGET	URAIAN KEGIATAN AKTIVITAS		KET.
			TW I		TW II		TW III		TW IV						RINCIAN KEGIATAN	ANGGARAN	
			K	Rp	K	Rp	K	Rp	K	Rp							
-1	-2	-3	-4								-6	-7	-8	9	-10	-11	
															Jasa Upah Mandor/Tukan g/Buruh	36.800.000,00	
															- Belanja Jasa Upah Mandor/Tukan g/Buruh	36.800.000,00	
															Belanja Perawatan Kendaraan Bermotor	34.050.000,00	
															- Belanja Bahan Bakar Minyak/Gas Dan Pelumas	34.050.000,00	
															Belanja Cetak dan Penggandaan	2.000.000,00	
															-Belanja Penggandaan	2.000.000,00	
															Belanja Perjalanan Dinas	335.850.000	
															-Belanja Perjalanan Dinas Dalam Daerah	335.850.000	
															Belanja Pemeliharaan Bangunan Air	125.000.000	
															-Belanja Pemeliharaan Bangunan Air	125.000.000	

NO	SASARAN STRATEGIS	INDIKATOR KINERJA UTAMA	TARGET KINERJA SASARAN								PROGRAM	KEGIATAN	OUTPUT	TARGET	URAIAN KEGIATAN AKTIVITAS		KET.	
			TW I		TW II		TW III		TW IV						RINCIAN KEGIATAN	ANGGARAN		
			K	Rp	K	Rp	K	Rp	K	Rp								
-1	-2	-3	-4								-6	-7	-8	9	-10	-11		
															Belanja Pemeliharaan Saluran	607.956.400		
															-Belanja Pemeliharaan Saluran	607.956.400		
															Belanja Jasa Konsultansi	100.000.000		
															-Belanja Jasa Konsultansi Perencanaan	100.000.000		
															Belanja Modal	49.650.450		
															Belanja Modal Jalan, Irigasi dan Jaringan - Pengadaan Bangunan Pembuang Pengaman Sungai	49.650.450		
				0	287.300.489	0	287.300.489	0	287.300.489	4.210	287.300.489		- Pembangunan Saluran Drainase/Gorong-gorong	Panjang Saluran Drainase/Gorong Baru	4.210 M		1.149.201.956	
															Belanja Modal	1.149.201.956		
															Belanja Modal Jalan, Irigasi dan Jaringan - Pengadaan Bangunan Pengaman Sungai	1.149.201.956		



PEMERINTAH KOTA GORONTALO

RENCANA AKSI PENCAPAIAN KINERJA

(PENATAAN RUANG)

**DINAS PEKERJAAN UMUM DAN PENATAAN RUANG
KOTA GORONTALO**

TAHUN 2019

RENCANA AKSI PENCAPAIAN KINERJA TAHUN 2019

RENCANA AKSI PERJANJIAN KINERJA 2019

OPD : Dinas Pekerjaan Umum Dan Penataan Ruang
TAHUN ANGGARAN : 2019

NO	SASARAN STRATEGIS	INDIKATOR KINERJA UTAMA	TARGET KINERJA SASARAN								PROGRAM	KEGIATAN	OUTPUT	TARGET	URAIAN KEGIATAN AKTIVITAS		KET.
			TW I		TW II		TW III		TW IV						RINCIAN KEGIATAN	ANGGARAN	
			K	Rp	K	Rp	K	Rp	K	Rp							
-1	-2	-3	-4								-6	-7	-8	9	-10	-11	
	Terwujudnya Pemanfaatan Dan Pengendalian Ruang Yang Konsisten	Persentase kawasan Yang Sesuai Pemanfaatan Ruang	80,50%		81,00%		81,50%		82,00%				82,00%				
			18%	483.118.000	26%	691.484.250	15%	392.710.000	0%	8.790.000	Program Perencanaan Tata Ruang			60%		1.576.102.250	
			1	23.568.000	1	490.500.000	1	362.000.000	1	3.910.000	- Penyusunan Rencana Detail Tata Ruang Kawasan	Jumlah Dokumen RDTR dan Dokumen KLHS	4 Dokumen			879.978.000	
																Belanja Pegawai	108.750.000
																Honorarium PNS	108.750.000
																- Honorarium Tim Pokja	38.150.000
																- Horarium Tim Teknis	70.600.000
																Belanja Barang dan Jasa	771.228.000
																Belanja Bahan Pakai Habis	8.728.000,00

NO	SASARAN STRATEGIS	INDIKATOR KINERJA UTAMA	TARGET KINERJA SASARAN								PROGRAM	KEGIATAN	OUTPUT	TARGET	URAIAN KEGIATAN AKTIVITAS		KET.
			TW I		TW II		TW III		TW IV						RINCIAN KEGIATAN	ANGGARAN	
			K	Rp	K	Rp	K	Rp	K	Rp							
-1	-2	-3	-4								-6	-7	-8	9	-10	-11	
															-Belanja Alat Tulis Kantor	5.228.000,00	
															-Belanja Bahan Pakai habis Perlengkapan komputer	3.500.000,00	
															Belanja Cetak dan Penggandaan	9.910.000,00	
															-Belanja Penggandaan	9.910.000,00	
															Belanja Makanan dan Minuman	119.690.000	
															-Belanja Makanan Dan Minuman Rapat	11.400.000	
															-Belanja Makanan Dan Minuman Tamu	6.840.000,00	
															- Belanja Makan Minum Kegiatan	71.450.000	
															Belanja Perjalanan Dinas	357.900.000	
															- Belanja Perjalanan Dinas Ddalam Daerah	86.775.000	

NO	SASARAN STRATEGIS	INDIKATOR KINERJA UTAMA	TARGET KINERJA SASARAN								PROGRAM	KEGIATAN	OUTPUT	TARGET	URAIAN KEGIATAN AKTIVITAS		KET.
			TW I		TW II		TW III		TW IV						RINCIAN KEGIATAN	ANGGARAN	
			K	Rp	K	Rp	K	Rp	K	Rp							
-1	-2	-3	-4								-6	-7	-8	9	-10	-11	
															- Belanja Perjalanan Dinas Luar Daerah	271.125.000	
															Belanja Jasa Konsultansi	275.000.000	
															-Belanja Jasa Konsultansi Perencanaan	275.000.000	
			10	227.600.000	5	146.084.250	0	1.410.000	0	1.880.000		- Survey dan Pemetaan	Jumlah Tapal Bartas Yang Terbangun	11 Tapal Batas		376.974.250	
															Belanja Pegawai	5.540.000	
															Honorarium PNS	5.540.000	
															- Honorarium Tim Pengadaan Barang Jasa	4.700.000	
															- Horarium Tim Teknis	840.000	
															Belanja Barang Dan Jasa	156.600.000,00	
															Belanja Perjalanan Dinas	156.600.000,00	
															- Belanja Perjalanan Dinas Dalam Daerah	156.600.000,00	

NO	SASARAN STRATEGIS	INDIKATOR KINERJA UTAMA	TARGET KINERJA SASARAN								PROGRAM	KEGIATAN	OUTPUT	TARGET	URAIAN KEGIATAN AKTIVITAS		KET.
			TW I		TW II		TW III		TW IV						RINCIAN KEGIATAN	ANGGARAN	
			K	Rp	K	Rp	K	Rp	K	Rp							
-1	-2	-3	-4								-6	-7	-8	9	-10	-11	
															Belanja Modal	214.834.250	
															Belanja Modal Gedung dan Bangunan Pengadaan Bangunan Tugu Peringatan	214.834.250	
															-Belanja Modal Gedung dan Bangunan Pengadaan Bangunan Tugu Pembangunan	214.834.250	
			1	231.950.000	0	54.900.000	0	29.300.000	0	3.000.000		Koordinasi dan Fasilitasi Penyusunan Rencana Tata Ruang Lintas Kabupaten/Kota	Pembuatan Dokumen DED	1 Dokumen		319.150.000	
															Belanja Barang Dan Jasa	319.150.000	
															Belanja Bahan Pakai Habis Perlengkapan komputer	5.000.000	
															Belanja Bahan/Material	21.500.000	

NO	SASARAN STRATEGIS	INDIKATOR KINERJA UTAMA	TARGET KINERJA SASARAN								PROGRAM	KEGIATAN	OUTPUT	TARGET	URAIAN KEGIATAN AKTIVITAS		KET.
			TW I		TW II		TW III		TW IV						RINCIAN KEGIATAN	ANGGARAN	
			K	Rp	K	Rp	K	Rp	K	Rp							
-1	-2	-3	-4								-6	-7	-8	9	-10	-11	
															-Belanja Piagam, Piala, Cendramata, Hadiah	21.500.000	
															Belanja Jasa Kantor	4.600.000	
															- Belanja Pembuatan Spanduk, Umbul-umbul, Bendera	2.500.000	
															-Belanja Jasa Pelaksanaan Kegiatan	2.100.000	
															Belanja Perawatan Kendaraan Bermotor	3.400.000	
															- Belanja Bahan Bakar Minyak/Gas Dan Pelumas	3.400.000	

NO	SASARAN STRATEGIS	INDIKATOR KINERJA UTAMA	TARGET KINERJA SASARAN								PROGRAM	KEGIATAN	OUTPUT	TARGET	URAIAN KEGIATAN AKTIVITAS		KET.
			TW I		TW II		TW III		TW IV						RINCIAN KEGIATAN	ANGGARAN	
			K	Rp	K	Rp	K	Rp	K	Rp							
-1	-2	-3	-4								-6	-7	-8	9	-10	-11	
															Belanja Cetak Dan Penggandaan	7.500.000	
															- Belanja Cetak	2.500.000	
															- Belanja Penggandaan	5.000.000	
															Belanja Sewa Perlengkapan Kantor	17.500.000	
															- Belanja Sewa Meja Kursi	2.250.000	
															- Belanja Sewa Tenda	2.250.000	

NO	SASARAN STRATEGIS	INDIKATOR KINERJA UTAMA	TARGET KINERJA SASARAN								PROGRAM	KEGIATAN	OUTPUT	TARGET	URAIAN KEGIATAN AKTIVITAS		KET.
			TW I		TW II		TW III		TW IV						RINCIAN KEGIATAN	ANGGARAN	
			K	Rp	K	Rp	K	Rp	K	Rp							
-1	-2	-3	-4								-6	-7	-8	9	-10	-11	
															- Belanja Sewa Sound System	3.000.000	
															- Belanja Sewa Panggung	5.000.000	
															- Belanja Sewa Lainnya	5.000.000	
															Belanja Makan Dan Minuman	31.450.000	
															- Belanja Makanan Dan Minuman Kegiatan	31.450.000	
															Belanja Pakaian Khusus Dan Hari-Hari Tertentu	15.000.000	

NO	SASARAN STRATEGIS	INDIKATOR KINERJA UTAMA	TARGET KINERJA SASARAN								PROGRAM	KEGIATAN	OUTPUT	TARGET	URAIAN KEGIATAN AKTIVITAS		KET.
			TW I		TW II		TW III		TW IV						RINCIAN KEGIATAN	ANGGARAN	
			K	Rp	K	Rp	K	Rp	K	Rp							
-1	-2	-3	-4								-6	-7	-8	9	-10	-11	
															- Belanja Pakaian Seragam	15.000.000	
															Belanja Jasa Konsultasi	200.000.000	
															- Belanja Jasa Konsultasi Perencanaan	200.000.000	
															Belanja Jasa Tenaga Ahli Instruktur/Narasumber	7.200.000	
			21%	201.240.000	11%	109.125.000	26%	250.325.000	3%	32.900.000	Program Pengendalian Pemanfaatan Ruang		Persentase Bangunan Yang Sesuai Peruntukan Pemanfaatan Ruang	62%		593.590.000,00	
			0%	49.690.000	0	42.750.000	111	149.000.000	0	3.500.000		-Pengawasan pemanfaatan ruang	Jumlah Surat teguran Yang Dikeluarkan	111 Surat		244.940.000,00	
															Belanja Pegawai	35.700.000,00	
															Honorarium PNS	35.700.000,00	

NO	SASARAN STRATEGIS	INDIKATOR KINERJA UTAMA	TARGET KINERJA SASARAN								PROGRAM	KEGIATAN	OUTPUT	TARGET	URAIAN KEGIATAN AKTIVITAS		KET.
			TW I		TW II		TW III		TW IV						RINCIAN KEGIATAN	ANGGARAN	
			K	Rp	K	Rp	K	Rp	K	Rp							
-1	-2	-3	-4								-6	-7	-8	9	-10	-11	
															-Honorarium Tenaga Ahli/Instruktur/Narasumber	35.700.000,00	
															Belanja Barang dan Jasa	209.240.000,00	
															Belanja Bahan Pakai Habis	5.000.000,00	
															-Belanja Alat Tulis Kantor	3.000.000,00	
															Belanja Bahan Pakai habis Perlengkapan komputer	2.000.000,00	
															-Belanja Bahan Pakai Habis Kantor Perlengkapan Komputer	2.000.000,00	
															Belanja Cetak dan Penggandaan	2.000.000,00	
															-Belanja Penggandaan	2.000.000,00	
															Belanja Makanan dan Minuman	25.240.000,00	
															-Belanja Makanan Dan Minuman Rapat	20.490.000,00	
															-Belanja makanan dan minuman kegiatan	4.750.000,00	

NO	SASARAN STRATEGIS	INDIKATOR KINERJA UTAMA	TARGET KINERJA SASARAN								PROGRAM	KEGIATAN	OUTPUT	TARGET	URAIAN KEGIATAN AKTIVITAS		KET.
			TW I		TW II		TW III		TW IV						RINCIAN KEGIATAN	ANGGARAN	
			K	Rp	K	Rp	K	Rp	K	Rp							
-1	-2	-3	-4								-6	-7	-8	9	-10	-11	
															Belanja Perjalanan Dinas	112.500.000,00	
															-Belanja Perjalanan Dinas Dalam Daerah	77.500.000,00	
															-Belanja Perjalanan Dinas Luar Daerah	35.000.000,00	
															Belanja Pemeliharaan	5.000.000,00	
															Belanja Pemeliharaan Aset Tetap Lainnya	5.000.000,00	
															Belanja Jasa Tenaga Ahli, Instruktur/Narasumber	59500000	
			1	151.550.000		66.375.000		101.325.000		29.400.000		Sosialisasi kebijakan pengendalian pemanfaatan ruang	Jumlah Media Sosialisasi	1 Media		348.650.000,00	
															Belanja Barang dan Jasa	348.650.000,00	
															Belanja Bahan Pakai Habis	6.000.000,00	
															-Belanja Alat Tulis Kantor	3.000.000,00	
															-Belanja Bahan Pakai habis Perlengkapan komputer	3.000.000,00	

NO	SASARAN STRATEGIS	INDIKATOR KINERJA UTAMA	TARGET KINERJA SASARAN								PROGRAM	KEGIATAN	OUTPUT	TARGET	URAIAN KEGIATAN AKTIVITAS		KET.
			TW I		TW II		TW III		TW IV						RINCIAN KEGIATAN	ANGGARAN	
			K	Rp	K	Rp	K	Rp	K	Rp							
-1	-2	-3	-4								-6	-7	-8	9	-10	-11	
															Belanja Bahan/Material	36.000.000,00	
															-Belanja Bahan Logam / Non Logam	21.000.000,00	
															Belanja Jasa Kantor	15.000.000,00	
															-Belanja Jasa Media Massa/Elektronik	15.000.000,00	
															Belanja Perawatan Kendaraan Bermotor	3.000.000,00	
															-Belanja Bahan Bakar Minyak/Gas Dan Pelumas	3.000.000,00	
															Belanja Cetak dan Penggandaan	5.000.000,00	
															-Belanja Cetak	2.000.000,00	
															-Belanja Penggandaan	3.000.000,00	
															Belanja Sewa Rumah /Gedung Kantor/Parkir	35.000.000,00	

NO	SASARAN STRATEGIS	INDIKATOR KINERJA UTAMA	TARGET KINERJA SASARAN								PROGRAM	KEGIATAN	OUTPUT	TARGET	URAIAN KEGIATAN AKTIVITAS		KET.
			TW I		TW II		TW III		TW IV						RINCIAN KEGIATAN	ANGGARAN	
			K	Rp	K	Rp	K	Rp	K	Rp							
-1	-2	-3	-4								-6	-7	-8	9	-10	-11	
															Belanja Makanan dan Minuman	12.200.000,00	
															-Belanja Makanan Dan Minuman Rapat	2200000	
															-Belanja makanan dan minuman kegiatan	10.000.000,00	
															Belanja Perjalanan Dinas	159.000.000,00	
															- Belanja Perjalanan Dinas Dalam Daerah	159.000.000,00	
															Belanja kursus, pelatihan, sosialisasi dan bimbingan teknis PNS	77.450.000,00	
															-Belanja Sosialisasi	77.450.000,00	

PIHAK KEDUA

Plt. Kepala Dinas Pekerjaan Umum & Penataan Ruang



H. MEIDY N. SILANGEN, S.Pi.M.Si
NIP. 19710509 200003 2 006

Gorontalo, September 2019

PIHAK PERTAMA

Kepala Bidang Penataan Ruang



HJ.IRENA UTIAHMAN, ST, Mcc.DEV
Nip. 19720517 200012 2 002

RENCANA AKSI PENCAPAIAN KINERJA TAHUN 2019

RENCANA AKSI PERJANJIAN KINERJA 2019

OPD : Dinas Pekerjaan Umum Dan Penataan Ruang

TAHUN ANGGARAN : 2019

NO	SASARAN STRATEGIS	INDIKATOR KINERJA UTAMA	TARGET KINERJA SASARAN								PROGRAM	KEGIATAN	OUTPUT	TARGET	URAIAN KEGIATAN AKTIVITAS		KET
			TW I		TW II		TW III		TW IV						RINCIAN KEGIATAN	ANGGARAN	
			K	Rp	K	Rp	K	Rp	K	Rp							
-1	-2	-3	-4								-6	-7	-8	9	-10	-11	
											Program Perencanaan Tata Ruang			60%		1.576.102.250,00	
	Terwujudnya Pemanfaatan Dan Pengendalian Ruang Yang Konsisten	Dokumen RDTR Dan Dokumen KLHS	1	23.568.000	1	490.500.000	1	362.000.000	1	3.910.000		- Penyusunan Rencana Detail Tata Ruang Kawasan	Jumlah Dokumen RDTR dan Dokumen KLHS	3 Dokumen		879.978.000	
																Belanja Pegawai	108.750.000
																Honorarium PNS	108.750.000
																- Honorarium Tim Pokja	38.150.000
																- Horarium Tim Teknis	70.600.000
																Belanja Barang dan Jasa	771.228.000
																Belanja Bahan Pakai Habis	8.728.000,00
																-Belanja Alat Tulis Kantor	5.228.000,00

NO	SASARAN STRATEGIS	INDIKATOR KINERJA UTAMA	TARGET KINERJA SASARAN								PROGRAM	KEGIATAN	OUTPUT	TARGET	URAIAN KEGIATAN AKTIVITAS		KET
			TW I		TW II		TW III		TW IV						RINCIAN KEGIATAN	ANGGARAN	
			K	Rp	K	Rp	K	Rp	K	Rp							
-1	-2	-3	-4								-6	-7	-8	9	-10	-11	
															-Belanja Bahan Pakai habis Perlengkapan komputer	3.500.000,00	
															Belanja Cetak dan Penggandaan	9.910.000,00	
															-Belanja Penggandaan	9.910.000,00	
															Belanja Makanan dan Minuman	119.690.000	
															-Belanja Makanan Dan Minuman Rapat	11.400.000	
															-Belanja Makanan Dan Minuman Tamu	6.840.000,00	
															- Belanja Makan Minum Kegiatan	71.450.000	
															Belanja Perjalanan Dinas	357.900.000	
															- Belanja Perjalanan Dinas Ddalam Daerah	86.775.000	
															- Belaja Perjalanan Dinas Luar Daerah	271.125.000	

NO	SASARAN STRATEGIS	INDIKATOR KINERJA UTAMA	TARGET KINERJA SASARAN								PROGRAM	KEGIATAN	OUTPUT	TARGET	URAIAN KEGIATAN AKTIVITAS		KET
			TW I		TW II		TW III		TW IV						RINCIAN KEGIATAN	ANGGARAN	
			K	Rp	K	Rp	K	Rp	K	Rp							
-1	-2	-3	-4								-6	-7	-8	9	-10	-11	
															Belanja Jasa Konsultansi	275.000.000	
															-Belanja Jasa Konsultansi Perencanaan	275.000.000	
		Jumlah Tapal Bartas Yang Terbangun	10	227.600.000	5	146.084.250		1.410.000		1.880.000		- Survey dan Pemetaan	Jumlah Tapal Bartas Yang Terbangun	11 Tapal Batas		376.974.250	
															Belanja Pegawai	5.540.000	
															Honorarium PNS	5.540.000	
															- Honorarium Tim Pengadaan Barang Jasa	4.700.000	
															- Horarium Tim Teknis	840.000	
															Belanja Barang Dan Jasa	156.600.000,00	
															Belanja Perjalanan Dinas	156.600.000,00	
															- Belanja Perjalanan Dinas Dalam Daerah	156.600.000,00	
															Belanja Modal	214.834.250	

NO	SASARAN STRATEGIS	INDIKATOR KINERJA UTAMA	TARGET KINERJA SASARAN								PROGRAM	KEGIATAN	OUTPUT	TARGET	URAIAN KEGIATAN AKTIVITAS		KET
			TW I		TW II		TW III		TW IV						RINCIAN KEGIATAN	ANGGARAN	
			K	Rp	K	Rp	K	Rp	K	Rp							
-1	-2	-3	-4								-6	-7	-8	9	-10	-11	
															Belanja Modal Gedung dan Bangunan Pengadaan Bangunan Tugu Peringatan	214.834.250	
															-Belanja Modal Gedung dan Bangunan Pengadaan Bangunan Tugu Pembangunan	214.834.250	
		Pembuatan Dokumen DED	1	231.950.000		54.900.000		29.300.000		3.000.000		Koordinasi dan Fasilitasi Penyusunan Rencana Tata Ruang Lintas Kabupaten/Kota	Pembuatan Dokumen DED	1 Dokumen		319.150.000	
															Belanja Barang Dan Jasa	319.150.000	
															Belanja Bahan Pakai Habis Perlengkapan komputer	5.000.000	


NO	SASARAN STRATEGIS	INDIKATOR KINERJA UTAMA	TARGET KINERJA SASARAN								PROGRAM	KEGIATAN	OUTPUT	TARGET	URAIAN KEGIATAN AKTIVITAS		KET
			TW I		TW II		TW III		TW IV						RINCIAN KEGIATAN	ANGGARAN	
			K	Rp	K	Rp	K	Rp	K	Rp							
-1	-2	-3	-4								-6	-7	-8	9	-10	-11	
															Belanja Bahan/Material	21.500.000	
															-Belanja Piagam, Piala, Cendramata, Hadiah	21.500.000	
															Belanja Jasa Kantor	4.600.000	
															- Belanja Pembuatan Spanduk, Umbul-umbul, Bendera	2.500.000	
															-Belanja Jasa Pelaksanaan Kegiatan	2.100.000	
															Belanja Perawatan Kendaraan Bermotor	3.400.000	

NO	SASARAN STRATEGIS	INDIKATOR KINERJA UTAMA	TARGET KINERJA SASARAN								PROGRAM	KEGIATAN	OUTPUT	TARGET	URAIAN KEGIATAN AKTIVITAS		KET
			TW I		TW II		TW III		TW IV						RINCIAN KEGIATAN	ANGGARAN	
			K	Rp	K	Rp	K	Rp	K	Rp							
-1	-2	-3	-4								-6	-7	-8	9	-10	-11	
															- Belanja Bahan Bakar Minyak/Gas Dan Pelumas	3.400.000	
															Belanja Cetak Dan Penggandaan	7.500.000	
															- Belanja Cetak	2.500.000	
															- Belanja Penggandaan	5.000.000	
															Belanja Sewa Perlengkapan Kantor	17.500.000	
															- Belanja Sewa Meja Kursi	2.250.000	


NO	SASARAN STRATEGIS	INDIKATOR KINERJA UTAMA	TARGET KINERJA SASARAN								PROGRAM	KEGIATAN	OUTPUT	TARGET	URAIAN KEGIATAN AKTIVITAS		KET
			TW I		TW II		TW III		TW IV						RINCIAN KEGIATAN	ANGGARAN	
			K	Rp	K	Rp	K	Rp	K	Rp							
-1	-2	-3	-4								-6	-7	-8	9	-10	-11	
															- Belanja Sewa Tenda	2.250.000	
															- Belanja Sewa Sound System	3.000.000	
															- Belanja Sewa Panggung	5.000.000	
															- Belanja Sewa Lainnya	5.000.000	
															Belanja Makan Dan Minuman	31.450.000	
															- Belanja Makanan Dan Minuman Kegiatan	31.450.000	

NO	SASARAN STRATEGIS	INDIKATOR KINERJA UTAMA	TARGET KINERJA SASARAN								PROGRAM	KEGIATAN	OUTPUT	TARGET	URAIAN KEGIATAN AKTIVITAS		KET
			TW I		TW II		TW III		TW IV						RINCIAN KEGIATAN	ANGGARAN	
			K	Rp	K	Rp	K	Rp	K	Rp							
-1	-2	-3	-4								-6	-7	-8	9	-10	-11	
															Belanja Pakaian Khusus Dan Hari-Hari Tertentu	15.000.000	
															- Belanja Pakaian Seragam	15.000.000	
															Belanja Jasa Konsultasi	200.000.000	
															- Belanja Jasa Konsultasi Perencanaan	200.000.000	
															Belanja Jasa Tenaga Ahli Instruktur/Narasumber	7.200.000	

PIHAK KEDUA
Kepala Bidang Penataan Ruang


HJ.IRENA UTIARAHMAN, ST, Mcc.DEV
Nip. 19720517 200012 2 002

Gorontalo, September 2019
PIHAK PERTAMA
Kepala Seksi Perencanaan Tata Ruang


LAURA BUTOLO, ST
Nip. 19811104 200901 2 003

RENCANA AKSI PENCAPAIAN KINERJA TAHUN 2019

RENCANA AKSI PERJANJIAN KINERJA 2019

**OPD
TAHUN ANGGARAN**

**: Dinas Pekerjaan Umum Dan Penataan Ruang
: 2019**

NO	SASARAN STRATEGIS	INDIKATOR KINERJA UTAMA	TARGET KINERJA SASARAN								PROGRAM	KEGIATAN	OUTPUT	TARGET	URAIAN KEGIATAN AKTIVITAS		KET
			TW I		TW II		TW III		TW IV						RINCIAN KEGIATAN	ANGGARAN	
			K	Rp	K	Rp	K	Rp	K	Rp							
-1	-2	-3	-4								-6	-7	-8	9	-10	-11	
											Program Pengendalian Pemanfaatan Ruang		Persentase Bangunan Yang Sesuai Peruntukan Pemanfaatan Ruang	62%		593.590.000,00	
	Terwujudnya Tertib Pemanfaatan dan Pengendalian Ruang Yang Konsisten	Jumlah Surat teguran Yang Dikeluarkan	0	49.690.000	0	42.750.000	111	149.000.000	0	3.500.000		-Pengawasan pemanfaatan ruang	Jumlah Surat teguran Yang Dikeluarkan	111 Surat		244.940.000,00	
																Belanja Pegawai	35.700.000,00
																Honorarium PNS	35.700.000,00
																-Honorarium Tenaga Ahli/Instruktur/Narasumber	35.700.000,00
																Belanja Barang dan Jasa	209.240.000,00
																Belanja Bahan Pakai Habis	5.000.000,00
																-Belanja Alat Tulis Kantor	3.000.000,00
																Belanja Bahan Pakai habis Perlengkapan komputer	2.000.000,00
																-Belanja Bahan Pakai Habis Kantor Perlengkapan Komputer	2.000.000,00
																Belanja Cetak dan Penggandaan	2.000.000,00
																-Belanja Penggandaan	2.000.000,00
																Belanja Makanan dan Minuman	25.240.000,00

NO	SASARAN STRATEGIS	INDIKATOR KINERJA UTAMA	TARGET KINERJA SASARAN								PROGRAM	KEGIATAN	OUTPUT	TARGET	URAIAN KEGIATAN AKTIVITAS		KET
			TW I		TW II		TW III		TW IV						RINCIAN KEGIATAN	ANGGARAN	
			K	Rp	K	Rp	K	Rp	K	Rp							
-1	-2	-3	-4								-6	-7	-8	9	-10		-11
															-Belanja Makanan Dan Minuman Rapat	20.490.000,00	
															-Belanja makanan dan minuman kegiatan	4.750.000,00	
															Belanja Perjalanan Dinas	112.500.000,00	
															-Belanja Perjalanan Dinas Dalam Daerah	77.500.000,00	
															-Belanja Perjalanan Dinas Luar Daerah	35.000.000,00	
															Belanja Pemeliharaan	5.000.000,00	
															Belanja Pemeliharaan Aset Tetap Lainnya	5.000.000,00	
															Belanja Jasa Tenaga Ahli, Instruktur/Narasumber	59.500.000,00	

PIHAK KEDUA
Kepala Bidang Penataan Ruang



HJ.IRENA UTIAHMAN, ST, Mcc.DEV
Nip. 19720517 200012 2 002

Gorontalo, September 2019
PIHAK PERTAMA
Kasie Pengendalian Dan Pengawasan



SOFYAN HIMA, ST
Nip. 19790627 200901 1 006

RENCANA AKSI PENCAPAIAN KINERJA TAHUN 2019
RENCANA AKSI PERJANJIAN KINERJA 2019

OPD : Dinas Pekerjaan Umum Dan Penataan Ruang
TAHUN ANGGARAN : 2019

NO	SASARAN STRATEGIS	INDIKATOR KINERJA UTAMA	TARGET KINERJA SASARAN								PROGRAM	KEGIATAN	OUTPUT	TARGET	URAIAN KEGIATAN AKTIVITAS		KET.
			TW I		TW II		TW III		TW IV						RINCIAN KEGIATAN	ANGGARAN	
			K	Rp	K	Rp	K	Rp	K	Rp							
-1	-2	-3	-4								-6	-7	-8	9	-10	-11	
1											Program Pengendalian Pemanfaatan Ruang		Persentase Bangunan Yang Sesuai Peruntukan Pemanfaatan Ruang	62%		593.590.000,00	
	Terwujudnya Tertib Pemanfaatan dan Pengendalian Ruang Yang Konsisten		1	151.550.000	0	66.375.000	0	101.325.000	0	29.400.000		Sosialisasi kebijakan pengendalian pemanfaatan ruang	Jumlah Media Sosialisasi	1 Media		348.650.000,00	
																Belanja Barang dan Jasa	348.650.000,00
																Belanja Bahan Pakai Habis	6.000.000,00
																-Belanja Alat Tulis Kantor	3.000.000,00
																-Belanja Bahan Pakai habis Perlengkapan komputer	3.000.000,00
																Belanja Bahan/Material	36.000.000,00
																-Belanja Bahan Logam / Non Logam	21.000.000,00
																Belanja Jasa Kantor	15.000.000,00
																-Belanja Jasa Media Massa/Elektronik	15.000.000,00

NO	SASARAN STRATEGIS	INDIKATOR KINERJA UTAMA	TARGET KINERJA SASARAN								PROGRAM	KEGIATAN	OUTPUT	TARGET	URAIAN KEGIATAN AKTIVITAS		KET.
			TW I		TW II		TW III		TW IV						RINCIAN KEGIATAN	ANGGARAN	
			K	Rp	K	Rp	K	Rp	K	Rp							
-1	-2	-3	-4		-4		-4		-4		-6	-7	-8	9	-10	-11	
															Belanja Perawatan Kendaraan Bermotor	3.000.000,00	
															-Belanja Bahan Bakar Minyak/Gas Dan Pelumas	3.000.000,00	
															Belanja Cetak dan Penggandaan	5.000.000,00	
															-Belanja Cetak	2.000.000,00	
															-Belanja Penggandaan	3.000.000,00	
															Belanja Sewa Rumah /Gedung Kantor/Parkir	35.000.000,00	
															Belanja Makanan dan Minuman	12.200.000,00	
															-Belanja Makanan Dan Minuman Rapat	2200000	
															-Belanja makanan dan minuman kegiatan	10.000.000,00	
															Belanja Perjalanan Dinas	159.000.000,00	

NO	SASARAN STRATEGIS	INDIKATOR KINERJA UTAMA	TARGET KINERJA SASARAN								PROGRAM	KEGIATAN	OUTPUT	TARGET	URAIAN KEGIATAN AKTIVITAS		KET.
			TW I		TW II		TW III		TW IV						RINCIAN KEGIATAN	ANGGARAN	
			K	Rp	K	Rp	K	Rp	K	Rp							
-1	-2	-3	-4				-6	-7	-8	9	-10		-11				
															- Belanja Perjalanan Dinas Dalam Daerah	159.000.000,00	
															Belanja kursus, pelatihan, sosialisasi dan bimbingan teknis PNS	77.450.000,00	
															-Belanja Sosialisasi	77.450.000,00	

Gorontao, September 2019

PIHAK KEDUA
Kepala Bidang Penataan Ruang



HJ.IRENA UTIRAHMAN, ST, Mcc,DEV
Nip. 19720517 200012 2 002

PIHAK PERTAMA
Kasie Penataan dan Pembinaan Tata Ruang



DJAFAR ANGGOWA, A.Md
Nip. 19720721 199303 1 004